



ش.م.ك. مجموعة
الصناعات الوطنية
(القابضة)

NI Group

National Industries Group
(Holding)

Head Office الإدارة العامة

ص.ب. : 417، الصفاة، الكويت، 13005

P.O.Box : 417, Safat, Kuwait, 13005

Tel.: (965) 24849466 هاتف

Opt.: (965) 24844739 هاتف

Fax: (965) 24839582 فاكس

بريد الكتروني: mona.yousef@nig.com.kw

www.nig.com.kw

الكويت في 2023/5/22

إشارة م ٥١٢٠٩١٢/١٢/٥٥٥

Mr. Mohammad Saud Al-Osaimi

Chief Executive Officer- Boursa Kuwait Company

Greetings,

السيد / محمد سعود العصيمي المحترم
الرئيس التنفيذي - شركة بورصة الكويت
تحية طيبة وبعد،،،

Subject: Minute of NIND's Analyst / Investor Conference

الموضوع : محضر مؤتمر المحللين / المستثمرين لمجموعة الصناعات الوطنية القابضة ش.م.ك عامة

With reference to the above aforementioned, and requirements stipulated in article (7-8) regarding "Listed Company Obligations" of the Boursa Kuwait Rulebook, and since NIND has been classified in the premier market.

بالإشارة الى الموضوع اعلاه وعملا بأحكام المادة رقم (7-8) بشأن "التزامات الشركة المدرجة" من قواعد البورصة ، وحيث تم تصنيف (صناعات) ضمن السوق الاول.

Kindly be informed that the Analyst/Investors Conference for the first Quarter ended 31/03/2023 was held on Thursday 18/05/2023 at 1.00 pm (KT) through a live webcast, there was no disclosure of any material information.

يرجى العلم بان مؤتمر المحللين / المستثمرين للربع الاول المنتهي في 2023/03/31 قد انعقد يوم الخميس الموافق 2023/05/18 في تمام الساعة 1.00 ظهراً بتوقيت دولة الكويت عن طريق بث مباشر عبر شبكة الانترنت Live Webcast ولم يتم الافصاح عن أية معلومات جوهرية.

Furthermore, attached is the minute of the Analyst /Investor Conference.

ويسعدنا ان نرفق لكم محضر مؤتمر المحللين / المستثمرين .

وتفضلوا بقبول وافر الاحترام،،،

Sincerely

Ahmed M. Hassan

Chief Executive Officer

احمد محمد حسن

الرئيس التنفيذي



مؤتمر المحللين والمستثمرين للفترة المنتهية في 31 مارس 2023
المنعقد يوم الخميس الموافق 18 مايو 2023 في تمام الساعة الواحدة ظهراً

المشاركون في المؤتمر:

السيد / أحمد محمد حسن - الرئيس التنفيذي.
السيد / رياض الإريسي - نائب الرئيس التنفيذي للإستثمارات و المشروعات الكبرى.
السيد / مبشر شيخ- المدير التنفيذي - المدير المالي .

المحللين:

السيد /أحمد علي أسيري - مدير التحليل المالي - ادارة الأسهم في الشرق الأوسط - المركز المالي الكويتي
ش.م.ك.ع (المشاركة من خلال اتصال)

المقدمة:

السيد / أحمد علي أسيري:

السادة الحضور،

مساء الخير ومرحباً بكم في مجموعة الصناعات الوطنية القابضة (الصناعات أو المجموعة) في مؤتمر المحللين والمستثمرين للفترة المنتهية في 31 مارس 2023.
أنا أحمد أسيري - مدير التحليل المالي بشركة المركز المالي الكويتي "المركز".

إنه لمن نواحي سروري أن يكون معنا في المؤتمر اليوم السيد أحمد حسن - الرئيس التنفيذي للمجموعة، و السيد رياض الإريسي - نائب الرئيس التنفيذي للإستثمارات و المشروعات الكبرى، و السيد مبشر شيخ- المدير التنفيذي - المدير المالي.
ونود أن نشكركم على حضور المؤتمر.

وأود أن أترك الكلمة الآن للسيد أحمد حسن - الرئيس التنفيذي لمجموعة الصناعات الوطنية.

السيد / أحمد حسن:

أشكر السيد أحمد أسيري.
مساء الخير، أشكر الجميع على الحضور.
أتمنى أن يكون الجميع بخير وأمان.

وكما تعاوننا في المؤتمرات السابقة، فإني أبدأ بحديث موجز عن بيان إخلاء المسؤولية وننوه أن البيانات في عرضنا و المناقشة لا تعد عرضاً لبيع أو شراء أسهم المجموعة، وإنما هي لعرض تقديم البيانات المالية، لا يحتوي هذا العرض التقديمي على جميع المعلومات التي تعتبر جوهرياً للمستثمر.

وننوه إلى أن بيان إخلاء المسؤولية القانونية كاملاً في (صفحة 2) من هذا العرض للفترة المنتهية في 31 مارس 2023.

سوف نقوم بعرض البيانات المالية حيث سيقوم المتحدثين بشرح الأداء المالي للمجموعة ومن بعدها سوف نستمع لأسئلتكم وسنكون سعداء للإجابة عليها. وإذا لم يسمح الوقت للإجابة على جميع الأسئلة، يمكنكم إرسال الأسئلة إلى البريد الإلكتروني لعلاقات المستثمرين.

وأود أن ألقى الضوء على البيئة التشغيلية العامة في الكويت، بالإضافة إلى ملخص لنتائج مجموعة الصناعات الوطنية للفترة المالية المنتهية في 31 مارس 2023.

تشير التوقعات إلى أن النمو الاقتصادي في الكويت سيشهد انخفاضاً بنسبة 0.3% في عام 2023، يليه انتعاش إلى 3.3% في عام 2024. ومن المتوقع أن يتوسع القطاع غير النفطي بنسبة 3.8% في عام 2023، بينما من المتوقع أن ينكمش قطاع النفط بنسبة 3.7%. يتماشى هذا الانخفاض في إنتاج النفط مع أهداف الإنتاج التي حددتها أوبك بلس. علاوة على ذلك فإنه مع انخفاض الاتفاق الاستهلاكي بعد الوباء انخفاض الطلب على العقارات والائتمان أيضاً. ومع ذلك، من المتوقع أن يظل النشاط الاقتصادي المحلي قوياً طوال عام 2023.

في الربع الأول من عام 2023، شهدت المؤشرات الكويتية انخفاضاً في مختلف القطاعات في البورصة، مما أدى إلى انخفاض واسع النطاق. وسجل مؤشر السوق الأول تراجعاً بنسبة 4.1%، حيث أظهرت الأسهم المكونة في المؤشر عوائد متباينة. سجل مؤشر السوق الرئيسي انخفاضاً أقل بنسبة 1.9%، تلاه مؤشر 50 الرئيسي الذي تراجع بنسبة 2.7%. وبالتالي خفض مؤشر جميع الأسهم بنسبة 3.7%.

أعلنت مجموعة الصناعات الوطنية عن صافي ربح للفترة المنتهية في 31 مارس 2023 بمبلغ 15.9 مليون دينار كويتي، أي ربحية سهم (ربحية) قدرها 7.0 فلس مقارنة بصافي ربح قدره 46.4 مليون دينار كويتي أو ربحية سهم قدرها 27.8 فلساً للفترة المنتهية في 31 مارس 2022 (صفحة 14).

سجلت المجموعة زيادة في الإيرادات من المبيعات والعقود مع العملاء بمبلغ 39.3 مليون دينار كويتي للفترة المنتهية في 31 مارس 2023 مقارنة بـ 30 مليون دينار كويتي للفترة المنتهية في 31 مارس 2022، وهو ما يمثل زيادة بنسبة 31%.

وافقت الجمعية العمومية السنوية لمساهمي مجموعة الصناعات الوطنية المنعقدة في 4 مايو 2023 على اقتراح مجلس الإدارة بتوزيع أرباح نقدية بنسبة 5% أو 5 فلس للسهم بقيمة 10.9 مليون دينار كويتي، بالإضافة إلى إصدار أسهم منحة بنسبة 5% عن السنة المنتهية في 31 ديسمبر 2022.

أود أن أترك الحديث الآن للسيد مبشر شيخ – المدير التنفيذي – المدير المالي لعرض الأداء المالي للمجموعة للسنة المنتهية في 31 مارس 2023.

السيد / مبشر شيخ:

أشكر السيد أحمد.

مساء الخير.

أتمنى أن يكون الجميع بخير وأمان.

بلغ إجمالي إيرادات المجموعة للفترة المنتهية في 31 مارس 2023 مبلغ 78.5 مليون دينار كويتي مقارنة بـ 105.1 مليون دينار كويتي للفترة نفسها من عام 2022. وقد نتج انخفاض الإيرادات بشكل رئيسي بسبب انخفاض التغير في القيمة العادلة لاصول مالية بالقيمة العادلة من خلال الربح أو الخسارة والتي بلغت 3.3 مليون دينار كويتي للفترة المنتهية في 31 مارس 2023 مقارنة بـ 58.6 مليون دينار كويتي للفترة نفسها من عام 2022.

بلغت مبيعات قسم الهندسة التخصصية والمواد الكيميائية في المجموعة للفترة المنتهية في 31 مارس 2023 مبلغ 22.2 مليون دينار كويتي مقارنة بـ 13 مليون دينار كويتي للفترة نفسها من عام 2022 (صفحة 15)، وهو ما يمثل زيادة بنسبة 71%.

بلغت مبيعات قسم الخدمات الفندقية وتكنولوجيا المعلومات بالمجموعة 3.8 مليون دينار كويتي للفترة المنتهية في 31 مارس 2023 مقارنة بـ 3.9 مليون دينار كويتي للفترة نفسها من عام 2022 (صفحة 15).

بلغ مجمل ربح المجموعة للفترة المنتهية في 31 مارس 2023 مبلغ 8.7 مليون دينار كويتي مقارنة بـ 5.9 مليون دينار كويتي لنفس الفترة من عام 2022 ، وهو ما يمثل زيادة بنسبة 47٪.

بلغ حقوق مساهمي مجموعة الصناعات الوطنية كما في 31 مارس 2023 مبلغ 492 مليون دينار كويتي مقارنة بـ 487 مليون دينار كويتي و 452 مليون دينار كويتي كما في 31 ديسمبر 2022 و 31 مارس 2022 على التوالي (صفحة 20). ويمثل هذا زيادة قدرها 5 ملايين دينار كويتي أو 1٪ مقارنة مع 31 ديسمبر 2022 وزيادة قدرها 40 مليون دينار كويتي أو 9٪ مقارنة مع 31 مارس 2022.

بلغ إجمالي أصول المجموعة 1.5 مليار دينار كويتي كما في 31 مارس 2023 مقارنة بـ 1.4 مليار دينار كويتي و 1.35 مليار دينار كويتي كما في 31 ديسمبر 2022 و 31 مارس 2022 على التوالي (صفحة 19).

تحسنت "نسبة صافي الدين إلى حقوق الملكية" لتبلغ 79٪ في 31 مارس 2023 مقارنة بـ 87٪ في 31 مارس 2022.

أود أن أشكركم على وقتكم و أفتح المجال للأسئلة.

أسئلة وأجوبة

السيد /أحمد علي أسيري – مدير التحليل المالي – ادارة الأسهم في الشرق الأوسط – المركز المالي الكويتي
ش.م.ك.ع

س.كيف كان أداء شركة الصناعات الوطنية للفترة المنتهية في 31 مارس 2023 ؟

السيد /أحمد حسن:

حققت شركة الصناعات صافي ربح قدره 0.5 مليون دينار كويتي أو ربحية سهم (ربح) 1.3 فلس للفترة المنتهية في 31 مارس 2023 مقارنة بصافي ربح قدره 1.3 مليون دينار كويتي أو ربحية سهم 3.8 فلس عن الفترة المقارنة من عام 2022. كما حققت الشركة ربحاً تشغيلياً قدره 2.6 دينار كويتي للفترة المنتهية في 31 مارس 2023 مقارنة بـ 3.2 دينار كويتي للفترة نفسها من عام 2022.

تحسنت مبيعات قسم مواد البناء بشكل طفيف للفترة المنتهية في 31 مارس 2023 لتصل إلى 13.3 مليون دينار كويتي مقارنة بـ 13.2 مليون دينار كويتي للفترة نفسها من عام 2022 (صفحة 15).

تعمل شركة الصناعات الوطنية على تطوير خطط إنتاجية لتلبية حاجة السوق من مواد البناء وتدرس حالياً العديد من الفرص الاستثمارية لتنويع مصادر دخل الشركة.

وافقت الجمعية العمومية السنوية لشركة الصناعات الوطنية المنعقدة في 2 مايو 2023 على اقتراح مجلس الإدارة بتوزيع أرباح نقدية بنسبة 10٪ أو 10 فلس للسهم عن السنة المنتهية في 31 ديسمبر 2022.

السيد /أحمد علي أسيري – مدير التحليل المالي – ادارة الأسهم في الشرق الأوسط – المركز المالي الكويتي
ش.م.ك.ع

س.كيف كان أداء شركة نور للاستثمار المالي (نور) للفترة المنتهية 31 مارس 2023 ؟

السيد / رياض الإدريسي:

حققت شركة نور صافي ربح قدره 12.2 مليون دينار كويتي للفترة المنتهية في 31 مارس 2023 ، بزيادة قدرها 90٪ مقارنة بصافي ربح قدره 6.4 مليون دينار كويتي للفترة نفسها من عام 2022. إجمالي دخل شركة نور للفترة المنتهية في 31 مارس 2023 مبلغ 19 مليون دينار كويتي تمثل 6.1 مليون دينار كويتي حصة من أرباح شركات زميلة ، و 3.8 مليون دينار كويتي إيراد من عقود مع عملاء ، و 8.6 مليون دينار كويتي من عكس تخفيض قيمة استثمارات الوكالة و 0.5 مليون دينار كويتي من أصول أخرى.

سجل بنك ميزان المحدود (باكستان) أداءً قوياً للفترة المنتهية في 31 مارس 2023 وحقق أرباحاً بلغت 54.5 مليون دولار أمريكي ، بزيادة قدرها 68٪ مقارنة بالفترة المنتهية في 31 مارس 2022.

بلغ إجمالي حقوق المساهمين في شركة نور 83.7 مليون دينار كويتي كما في 31 مارس 2023 ، وبلغت القيمة الدفترية للسهم 164 فلساً.

وافقت الجمعية العمومية السنوية لشركة نور التي عقدت في 3 مايو 2023 على اقتراح مجلس الإدارة بتوزيع أرباح نقدية بنسبة 5٪ أو 5 فلس للسهم للسنة المنتهية في 31 ديسمبر 2022.

السيد /أحمد علي أسيري – مدير التحليل المالي – ادارة الأسهم في الشرق الأوسط – المركز المالي الكويتي
ش.م.ك.ع

س.كيف كان أداء شركة ليكروس للصناعات النفطية (ليكاروس) للفترة المنتهية في 31 مارس 2023 ؟

السيد / رياض الإدريسي:

حققت شركة إيكاروس صافي ربح بلغ 4.8 مليون دينار كويتي مع ربحية السهم 9.6 فلس للفترة المنتهية في 31 مارس 2023.

بلغ إجمالي أصول شركة إيكاروس 239.8 مليون دينار كويتي كما في 31 مارس 2023 مقارنة بـ 162.7 مليون دينار كويتي و 199.1 مليون دينار كويتي كما في 31 ديسمبر 2022 و 31 مارس 2022 على التوالي.

أعلنت الشركة عن حقوق المساهمين بمبلغ 120 مليون دينار كويتي كما في 31 مارس 2023 والقيمة الدفترية للسهم 240 فلساً.

خلال الربع الحالي ، استحوذت إيكاروس على حصة إضافية بنسبة 20٪ في شركة خدمات حقول الغاز والنفط (GOFSCO) ، مما أدى إلى زيادة حصتها في الشركة الزميلة من 40٪ إلى 60٪ مما مكن إيكاروس من السيطرة على GOFSCO. تعد GOFSCO حالياً واحدة من مزودي الخدمات المتكاملة البرية والبحرية لقطاع التنقيب عن النفط والغاز والتي عملت على تعزيز نمو قطاع إنتاج البترول. وتضم قائمة عملاتها أسماء مشهورة في قطاع النفط والغاز مثل شركة نفط الكويت (KOC) وشركة البترول الوطنية الكويتية (KNPC).

وافقت الجمعية العمومية السنوية لإيكاروس المنعقدة في 14 مايو 2023 على اقتراح مجلس الإدارة بتوزيع أرباح نقدية بنسبة 10٪ أو 10 فلس للسهم للسنة المنتهية في 31 ديسمبر 2022.

السيد / أحمد على أسيري – مدير التحليل المالي – إدارة الأسهم في الشرق الأوسط – المركز المالي الكويتي ش.م.ك.ع.

س.كيف كان أداء شركة الدرة الوطنية العقارية للفترة المنتهية في 31 مارس 2023؟

السيد/ مبشر شيخ:

حققت شركة الدرة ربحاً صافياً عن الفترة المنتهية في 31 مارس 2023 بلغ 2.4 مليون دينار كويتي أو ربحية سهم 2.4 فلساً مقارنة بصافي ربح بلغ 2.7 مليون دينار كويتي أو ربحية سهم 2.7 فلساً عن نفس الفترة من عام 2022.

بلغ إجمالي حقوق المساهمين في شركة الدرة 214 مليون دينار كويتي كما في 31 مارس 2023 ، وبلغت القيمة الدفترية للسهم 214 فلساً.

حصلت الدرة على ترخيص شركة تبريد وتخزين لغرض بناء وتشغيل مخزن تبريد على أرض في الشويخ. تم الحصول على الأرض في عام 2022 وتبلغ مساحتها 2000 متر مربع. لقد وضعت شركة الدرة بالفعل خطة البناء وتعتمد البدء في البناء في غضون الأشهر القليلة المقبلة.

بلغت نسبة الإشغال في جميع مباني الدرة السكنية 95٪ خلال الفترة المنتهية في 31 مارس 2023.

السيد / أحمد على أسيري – مدير التحليل المالي – إدارة الأسهم في الشرق الأوسط – المركز المالي الكويتي ش.م.ك.ع.

أشركم لحضور هذا المؤتمر، وأود أن أطلب من فريق مجموعة الصناعات الوطنية بالرد بشكل فردي على أي سؤال ممكن أن يتلقوه من المشاركين.

إذا كان لديكم أي أسئلة إضافية يرجى إرسالها إلي إيميل الشركة قسم شؤون المستثمرين:

Investor.relation@nig.com.kw

هذا العرض الذي تمت مناقشته موجود على الموقع الرسمي لمجموعة الصناعات الوطنية.

ومن جانبنا نود أن نشكر فريق مجموعة الصناعات الوطنية على مشاركتهم وكذلك نود أن نشكر جميع المشاركين.

Analysts/Investors Conference Period Ended 31 March 2023

Edited transcript of National Industries Group Holding KPSC analysts/investors conference call for the period ended 31 March 2023 held on Thursday, 18th May 2023 at 13:00 Kuwait time.

Corporate participants:

- Mr. Ahmad Mohammed Hassan, Chief Executive Officer
- Mr. Reyadh Al-Edrissi, Deputy CEO of Investment and Mega Projects
- Mr. Mubasher Sheikh, Chief Financial Officer

Analysts:

- Mr. Ahmad Ali Asiri, Financial Analysis Manager – MENA Equities Department from Kuwait Financial Centre K.P.S.C. “Markaz” – (via conference call)

Introduction:

Mr. Ahmad Ali Asiri:

Distinguished Attendees,

Good afternoon, everyone

Welcome to the National Industries Group Holding (“NIG” or the “Group”) analysts/investors conference call for the period ended 31 March 2023. My name is Ahmad Asiri, I am the financial analysis manager of Kuwait Financial Centre “Markaz”.

It is a pleasure to have with us today Mr. Ahmad Hassan – Chief Executive Officer of NIG, Mr. Reyadh Al-Edrissi – Deputy CEO of Investments and Mega Projects of NIG and Mr. Mubasher Sheikh, Chief Financial Officer of NIG.

We would like to thank you for attending the conference.

I would like to give the lead to Mr. Ahmad Hassan, NIG's Chief Executive Officer.

Mr. Ahmad Hassan:

Thank you, Mr. Ahmad.

Good afternoon, thank you all for attending.

I hope all of you are doing good and staying safe.

We begin the conference with the brief disclaimer as done in our previous calls, "The information set out in this presentation and provided in the discussion subsequent thereto does not constitute an offer or solicitation of an offer to buy or sell securities. It is solely for use at an investor presentation and is provided as information only. This presentation does not contain all the information that is material to an investor."

I would also like to refer you to our full disclaimer on **(Page 2)** of the analyst and investors presentation for the period ended 31 March 2023.

The call will include financial presentation laying out the financial performance of the Group. Afterwards, we will be having a Q&A session. Time allowing, we will endeavor to answer all questions received. Any unanswered questions or follow-up questions can be emailed to our investor relations email.

I would like to start by outlining the key aspects of the business environment in Kuwait, as well as a summary of NIG's results for the period ended 31 March 2023.

The projections indicate that Kuwait's economic growth will experience a decrease of 0.3% in 2023, followed by a recovery to 3.3% in 2024. The non-oil sector is anticipated to expand by 3.8% in 2023, while the oil sector is projected to contract by 3.7%. This decline in oil production aligns with the production targets set by OPEC plus. Furthermore, as post-pandemic consumer spending decreases, the demand for real estate and credit also reduces. Nevertheless, the local economic activity is expected to remain strong throughout 2023.

In the first quarter of 2023, the Kuwaiti benchmarks experienced a decline across various sectors on the exchange, resulting in a broad-based decrease. The Premier Market index recorded the decline of 4.1%, with constituent stocks in the index displaying mixed returns. The Main Market Index reported a smaller decline of 1.9%, followed by the Main 50 Index, which receded by 2.7%. Consequently, the All-Share Index decreased by 3.7%.

NIG reported a net profit for the period ended 31 March 2023 amounting KD 15.9 million translating into an EPS (Profit) of 7.0 fils as compared to a net profit of KD 46.4 million or EPS (Profit) of 27.8 fils for the period ended 31 March 2022 **(Page 14)**.

NIG reported an increase in revenue from sales and contract with customers amounting to KD 39.3 million for the period ended 31 March 2023 as

compared to KD 30 million for the period ended 31 March 2022, representing an increase of 31%.

The Annual General Meeting of the shareholders of NIG held on 4th May 2023 approved the board of directors' proposal to distribute cash dividend of 5% or 5 fils per share amounting to KD10.9 million and additionally, to issue 5% bonus shares for the year ended 31 December 2022.

I would like to hand over the call to Mr. Mubasher Sheikh, our Chief Financial Officer to present the financial performance and financial position of the Group for the period ended 31 March 2023.

Mr. Mubasher Sheikh:

Thank you, Mr. Ahmad,

Good afternoon

I hope all of you are well and staying safe.

The Group's total revenue for the period ended 31 March 2023 amounted to KD 78.5 million as compared to KD 105.1 million for the same period in 2022. The decline in revenue primarily resulted from decrease in change in fair value of financial assets at fair value through profit or loss which stood at KD 3.3 million for the period ended 31 March 2023 as compared to KD 58.6 million for the same period in 2022.

NIG's specialist engineering & chemical division sales for the period ended 31 March 2023 amounted to KD 22.2 million as compared to KD 13 million for the same period in 2022 (**Page 15**), representing an increase of 71%.

The Group's hotel and IT services division sales amounted to KD 3.8 million for the period ended 31 March 2023 as compared to KD 3.9 million for the same period in 2022 (**Page 15**).

The Group's gross profit for the period ended 31 March 2023 amounted to KD 8.7 million as compared to KD 5.9 million for the same period in 2022, representing an increase of 47%.

NIG Shareholder's Equity as of 31 March 2023 amounted to KD 492 million as compared to KD 487 million and KD 452 million as of 31 December 2022 and 31 March 2022 respectively (**Page 20**). This represents an increase of

KD 5 million or 1% as compared to 31 December 2022 and an increase of KD 40 million or 9% as compared to 31 March 2022.

The Group's total assets as of 31 March 2023 amounted to KD 1.5 billion as compared to KD 1.4 billion and KD 1.35 billion as of 31 December 2022 and 31 March 2022 respectively (**Page 19**).

The "Net Debt to Equity Ratio" has improved and stands at 79% as of 31 March 2023 as compared to 87% as of 31 March 2022.

We thank you for your time this afternoon and we would now like to open the floor for any questions.

Q&A

**Mr. Ahmad Ali Asiri, Financial Analysis Manager – MENA Equities Department
from Kuwait Financial Centre K.P.S.C. “Markaz”**

**How was the performance of National Industries Company (NICBM) for
the period ended 31 March 2023?**

Mr. Ahmad Hassan:

NICBM achieved a net profit of KD 0.5 million or EPS (Profit) of 1.3 fils for the period ended 31 March 2023 compared to a net profit of KD 1.3 million or EPS (Profit) of 3.8 fils for the comparative period in 2022. NICBM has also achieved an operating profit of KD 2.6 for the period ended on 31 March 2023 as compared to KD 3.2 for the same period in 2022.

The building material division sales have slightly improved for the period ended 31 March 2023 amounting to KD 13.3 million as compared to KD13.2 million for the same period in 2022 **(Page 15)**.

The National Industries Company is in the process of developing production plans to meet the market's need for building materials and is currently studying several investment opportunities to diversify the company's sources of income.

The Annual General Assembly of NICBM held on 2nd May 2023 approved the board of directors' proposal to distribute cash dividends of 10% or 10 fils per share for the year ended 31 December 2022.

**Mr. Ahmad Ali Asiri, Financial Analysis Manager – MENA Equities Department
from Kuwait Financial Centre K.P.S.C. “Markaz”**

**How was the performance of Noor Financial Investment Company
(Noor) for the period ended 31 March 2023?**

Mr. Reyadh Al-Edrissi:

Noor achieved a net profit of KD 12.2 million for the period ended 31 March 2023, representing an increase of 90% compared to the net profit of KD 6.4 million for the same period in 2022. The total income of Noor for the period ended 31 March 2023 was KD 19 million representing KD 6.1 million share of profits of associates, KD 3.8 million revenue from contract with customers, KD 8.6 million from reversal of impairment on wakala investments and KD 0.5 million from other assets.

Meezan Bank Limited (Pakistan) recorded strong performance for the period ended 31 March 2022 and reported a profit of US\$ 54.5 million, growing 68% compared to the period ended 31 March 2022.

Noor total shareholders' equity has reached to KD 83.7 million as of 31 March 2023 with a book value per share of 164 fils.

Noor's Annual General Assembly held on 3rd May 2023 approved the board of directors' proposal to distribute a cash dividend of 5% or 5 fils per share for the year ended 31 December 2022.

**Mr. Ahmad Ali Asiri, Financial Analysis Manager – MENA Equities Department
from Kuwait Financial Centre K.P.S.C. “Markaz”**

**How was the performance of Ikarus Petroleum Industries (Ikarus) for the
period ended 31 March 2023?**

Mr. Reyadh Al-Edrissi:

Ikarus achieved a net profit of KD 4.8 million with an EPS of 9.6 fils for the period ended 31 March 2023.

Total assets of Ikarus as of 31 March 2023 stood at KD 239.8 million as compared to KD 162.7 million and KD 199.1 million as of 31 December 2022 and 31 March 2022 respectively.

The Company reported Shareholders' Equity of KD 120 million as of 31 March 2023 with a book value per share of 240 fils.

During current quarter, Ikarus acquired an additional equity stake of 20% in Gas and Oil Fields Services Company (GOFSCO), which resulted in increasing its ownership interest in the previously equity accounted associate from 40% to 60% enabling Ikarus to control GOFSCO. GOFSCO is one of the onshore and offshore integrated service providers for the upstream oil and gas industry, fostering the growth of the region's petroleum production sector.

Ikarus' Annual General Assembly held on 14th May 2023 approved the board of directors' proposal to distribute a cash dividend of 10% or 10 fils per share for the year ended 31 December 2022.

**Mr. Ahmad Ali Asiri, Financial Analysis Manager – MENA Equities Department
from Kuwait Financial Centre K.P.S.C. “Markaz”**

How was the performance of Al Durra National Real Estate Company (Al Durra) for the period ended 31 March 2023?

Mr. Mubasher Sheikh:

Al Durra achieved a net profit for the period 31 March 2023 amounting to KD 2.4 million or EPS (Profit) of 2.4 fils as compared to a net profit of KD 2.7 million or EPS of 2.7 fils for the same period in 2022.

Al Durra total shareholders' equity has reached to KD 214 million as of 31 March 2023 with a book value per share of 214 fils.

During the current quarter, Al Durra has obtained a license for a storage and refrigeration company for the purpose of building and operating a refrigeration storage facility on a land in Shuwaikh. The land has been acquired in 2022 and measures 2,000 square meters. Al Durra has already designed the construction plan and intends to commence construction within the next few months.

All Al Durra residential buildings reached 95% occupancy during the period ended 31 March 2023.

Mr. Ahmad Ali Asiri:

Thank you for attending the conference. I would request NIG's team to separately respond to any questions that they might receive from the participants.

If you have any further questions, please send an e-mail to NIG's Investor relations Department:

Investor.relation@nig.com.kw

Presentation discussed during the session is available at NIG's web site.

From our side I would like to thank the management team of NIG for taking the call and I would like to thank all participants.

NATIONAL INDUSTRIES GROUP HOLDING (K.P.S.C)

Analysts and Investors Presentation

1st Quarter Ended
31 March 2023

18th May 2023

DISCLAIMER



The information set out in this presentation and provided in the discussion subsequent thereto does not constitute an offer or solicitation of an offer to buy or sell securities. It is solely for use at an investor presentation and is provided as information only. This presentation does not contain all of the information that is material to an investor. This presentation has been prepared by, and is the sole responsibility of NIG.

The information herein may be amended and supplemented and may not as such be relied upon for the purpose of entering into any transaction. This presentation may not be reproduced (in whole or in part), distributed or transmitted to any other person without the Company's prior written consent.

The information in this presentation and the views reflected therein are those of the Company and are subject to change without notice. All projections, valuations and statistical analyses are provided to assist the recipient in the evaluation of the matters described herein. They may be based on subjective assessments and assumptions and may use one among alternative methodologies that produce different results and, to the extent that they are based on historical information, they should not be relied upon as an accurate prediction of future performance. These materials are not intended to provide the basis for any recommendation that any investor should subscribe for or purchase any securities. We strongly recommend that a prospective investor seeks the advice of a duly licensed consulting body specialized in the content of this presentation and with his, her or its own legal, business and tax advisors to determine the appropriateness and consequences of any investment in any securities to arrive at an independent assessment of such investment.

Past performance is not indicative of future results. NIG is under no obligation to update or keep current the information contained herein. No person shall have any right of action against the Company or any other person in relation to the accuracy or completeness of the information contained in this presentation. No person is authorized to give any information or to make any representation not contained in and not consistent with this presentation, and, if given or made such information or representation must not be relied upon as having been authorized by or on behalf of the company.

This presentation does not constitute an offer or an agreement, or a solicitation of an offer or an agreement, to enter into any transaction (including for the provision of any services).

Certain statements in this presentation may constitute forward-looking statements. These statements reflect the Company's expectations and are subject to risks and uncertainties that may cause actual results to differ materially and may adversely affect the outcome and financial effects of the plans described herein. You are cautioned not to rely on such forward-looking statements. The company does not assume any obligation to update its view of such risks and uncertainties or to publicly announce the result of any revisions to the forward-looking statements made herein.

INDEX

1. Introduction
2. Subsidiaries Outlook
3. Financial Performance
4. Financial Position



مجموعة
الصناعات الوطنية
(مجموعة)
NI Group
National Industries Group
(Holding)

ANALYST AND INVESTORS PRESENTATION

Introduction to NIG

ABOUT NIG

National Industries Group Holding (NIG) commenced its operation as a building materials manufacturing company founded back in 1961. NIG was listed on the Boursa Kuwait in 1984. NIG's growth from a building materials manufacturer to a multinational conglomerate is a great saga of dedication and commitment. Today, NIG manages several and manifold activities in core businesses including Building Materials, Petrochemicals, Oil & Gas Services, Mechanical Industries, Utilities, Real estate, Infrastructure, Financial Services and financial investments.

ABOUT NIG

Through the asset management expertise in managing financial portfolios, equity shares, and direct investment has brought home creditable and laudable profits to its shareholders.

The Group now owns major equities in various companies thriving in the financial investment and industrial investment sectors both regionally and internationally. NIG has spread its wings far and wide with simultaneous Investments in the Kingdom of Saudi Arabia, United Arab Emirates, United Kingdom and the United States with major equities in several prominent companies in the region including Oil & Gas and Petrochemical Companies.



مجموعة
الصناعات الوطنية
(مholding)
NI Group
National Industries Group
(Holding)

ANALYST AND INVESTORS PRESENTATION

Subsidiaries Outlook

SUBSIDIARIES OUTLOOK



National Industries Company – KPSC (NICBM)

NIC was established in Kuwait in 1961 to manufacture and market building materials and infrastructure products. NIC remains a leader in the construction and building material sector in Kuwait and GCC due to the expansion of its industrial base and its commitment to a product diversification strategy to guarantee income growth and an increase in shareholders' equity. NIC owns and operates 16 production plants and a quarry and has 1800 employees.



SUBSIDIARIES OUTLOOK




Ikarus Petroleum Industries Company - KSCC


Ikarus Petroleum Industries is well established as a leading investor in the energy industry throughout the Middle East. The Middle East region is rapidly growing as a global center in the production of petrochemicals.

IKARUS owns a controlling stake in Middle East Chemical Company Limited which owns 100% of a KSA-based Chlor Alkali producer (SACHLO). SACHLO produces caustic soda, chlorine, hydrochloric acid and sodium hypochlorite.

إيكروس



ساكلو
SACHLO




SUBSIDIARIES OUTLOOK




Noor Financial Investment Company - KPSC

Noor Financial Investment Company (“Noor”) was established in Kuwait in 1996 and its shares were listed on the Kuwait Stock Exchange in May 2006. Noor is engaged in investment activities and financial services primarily in Kuwait, the Middle East, Asia, and other emerging markets. Noor offers a full spectrum of innovative and unrivalled investment and financial services which include both advisory and asset management.



Meezan Bank
The Premier Islamic Bank




SUBSIDIARIES OUTLOOK



Al Durra National Real Estate

Al Durra National Real Estate Company was established in 2005 to provide leadership in the expanding real estate industry throughout the GCC countries and the MENA region.

Al Durra National Real Estate company is involved in every facet of the real estate industry, including purchasing, developing and selling both properties and land. Al Durra is also a leader in property maintenance throughout the region.



SUBSIDIARIES



OUTLOOK

Proclad Group

Proclad Group has firmly established itself as one of the leading suppliers of integrated solutions to a diverse range of market sectors with manufacturing facilities in United Arab Emirates, United Kingdom and Europe. With a commitment to providing clients with the complete service, Proclad has developed a group of specialist companies through a combination of investment and acquisition.



ANALYST AND INVESTORS PRESENTATION



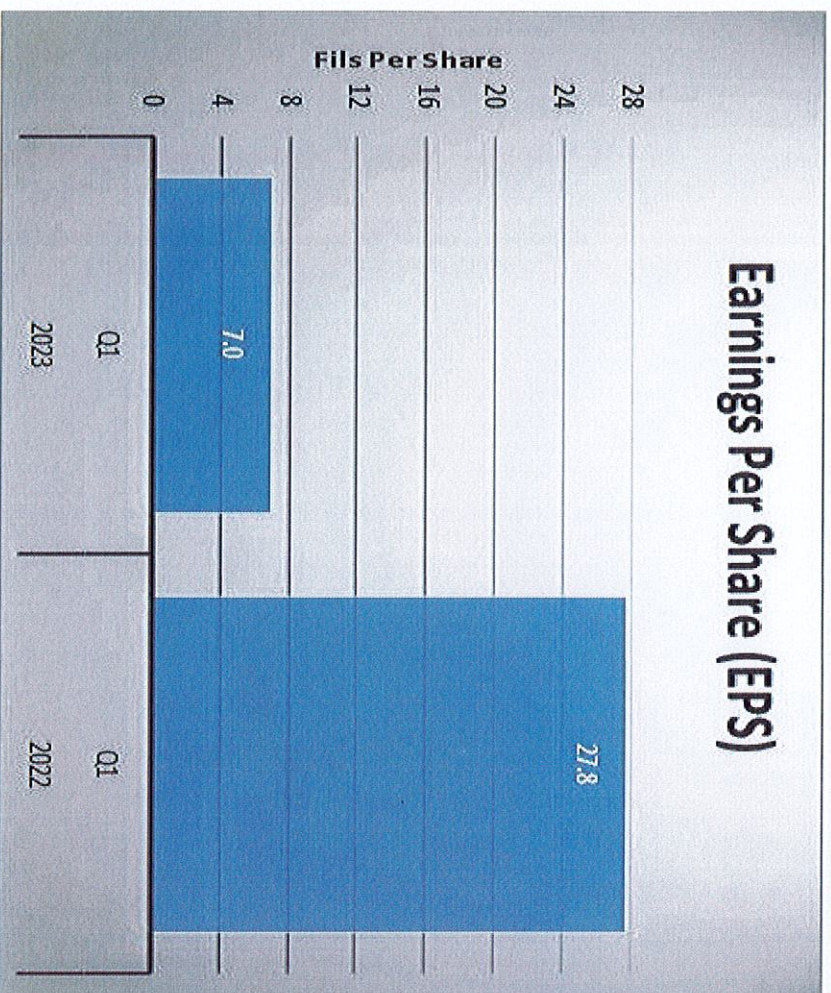
Financial Performance

FINANCIAL PERFORMANCE

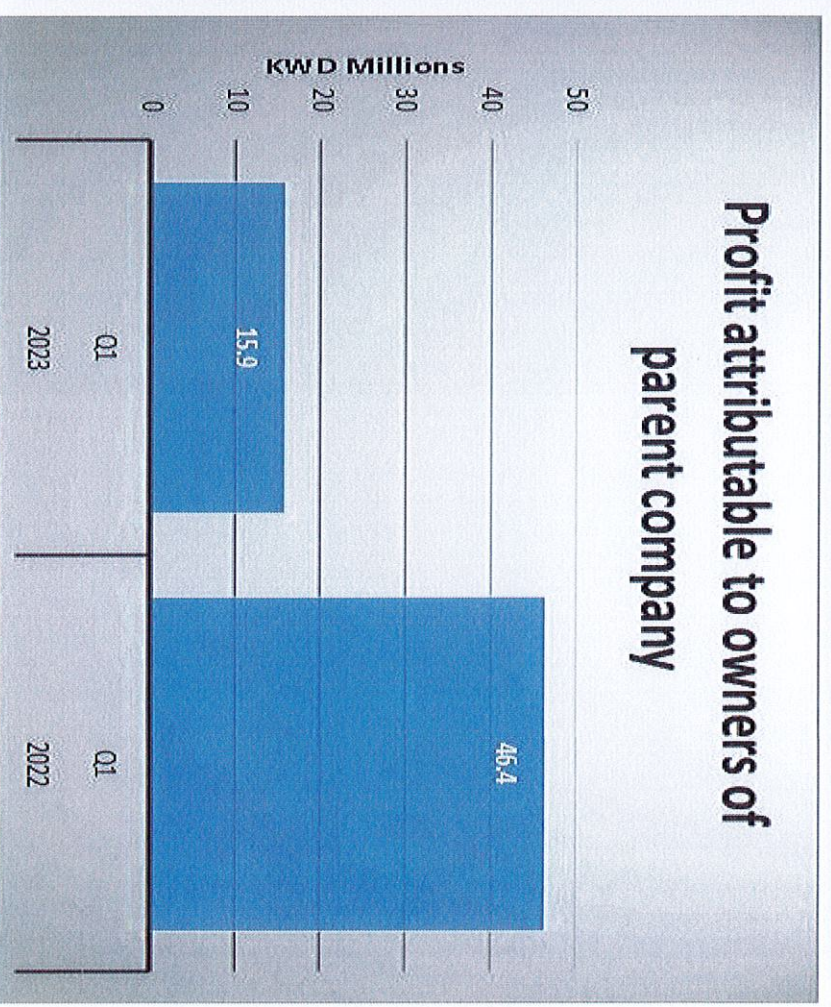


Earnings Per Share (EPS) & Net Profit Quarter Ended 31 March 2022 & 2023

Earnings Per Share (EPS)



Profit attributable to owners of parent company



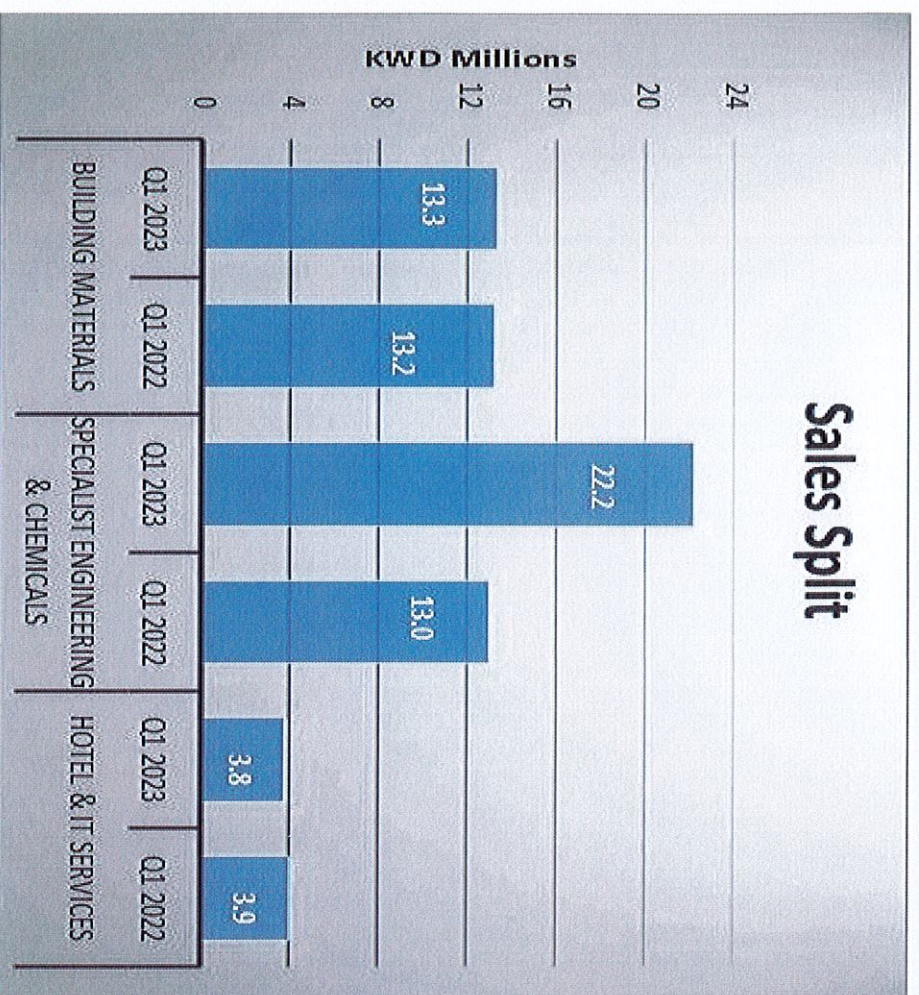
FINANCIAL PERFORMANCE



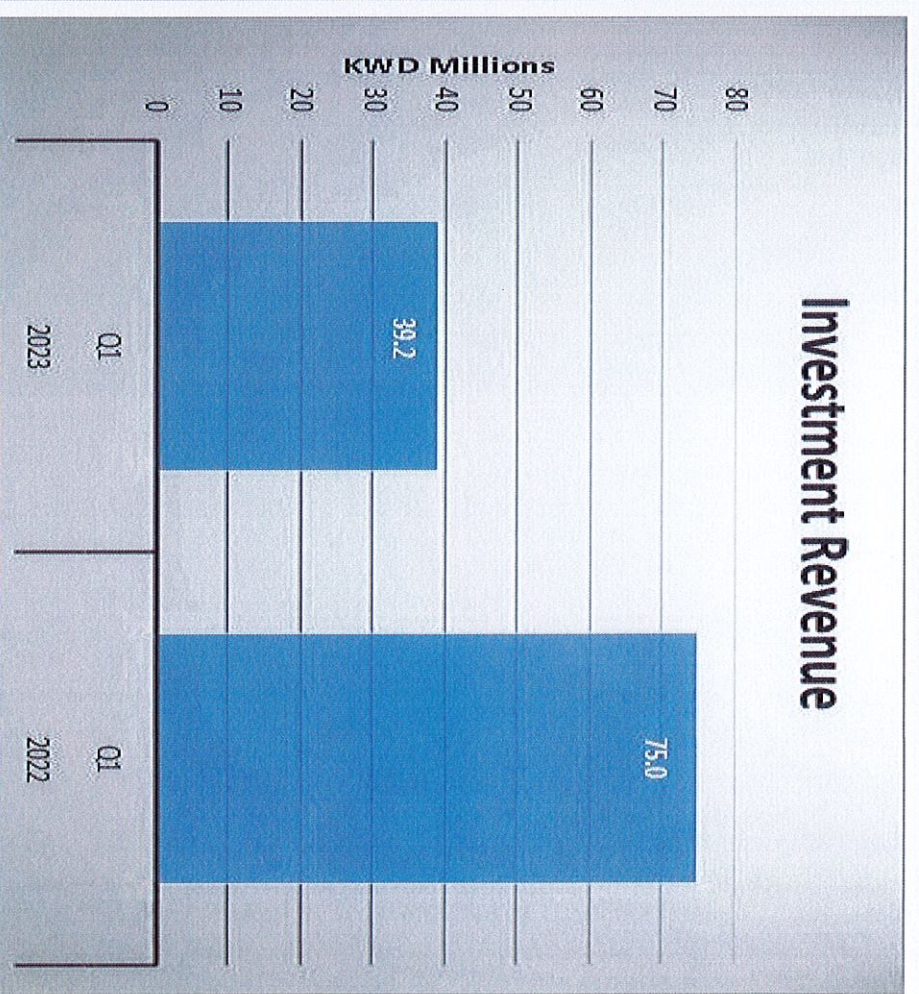
Sales Split and Investment Revenue

Quarter Ended 31 March 2022 & 2023

Sales Split



Investment Revenue




FINANCIAL PERFORMANCE

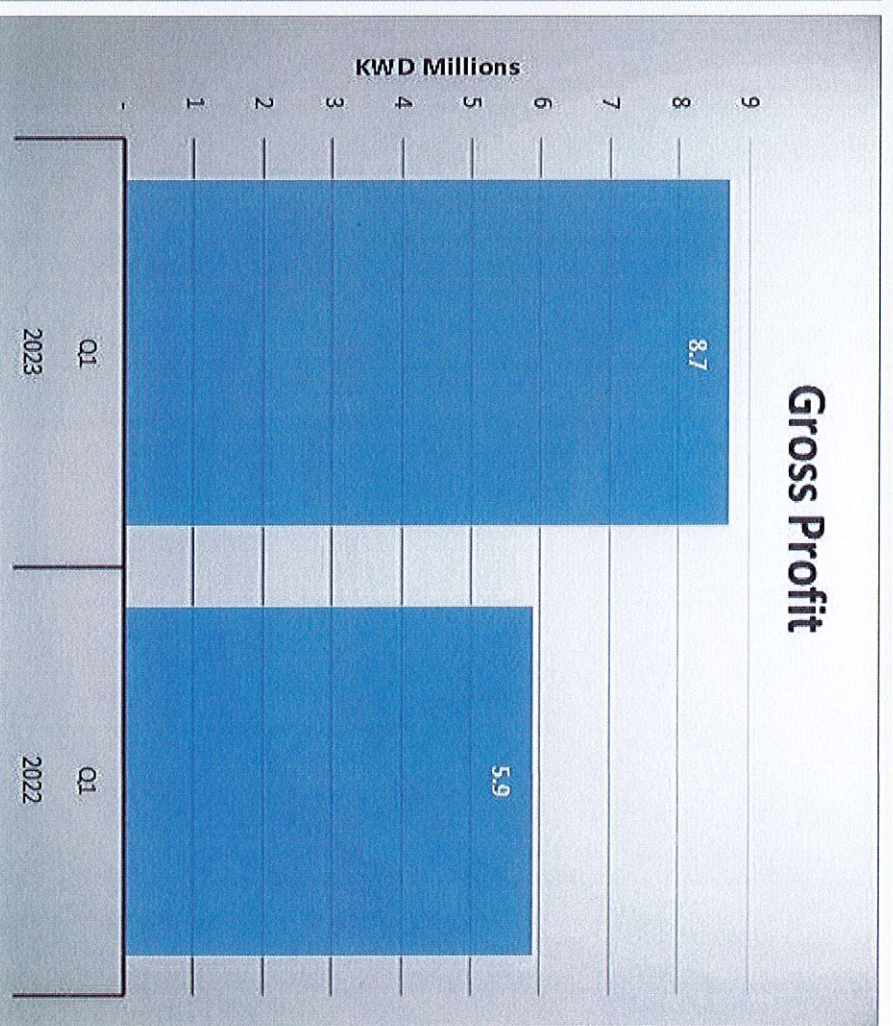
Sales and Gross Profit

Quarter Ended 31 March 2022 & 2023

Sales



Gross Profit

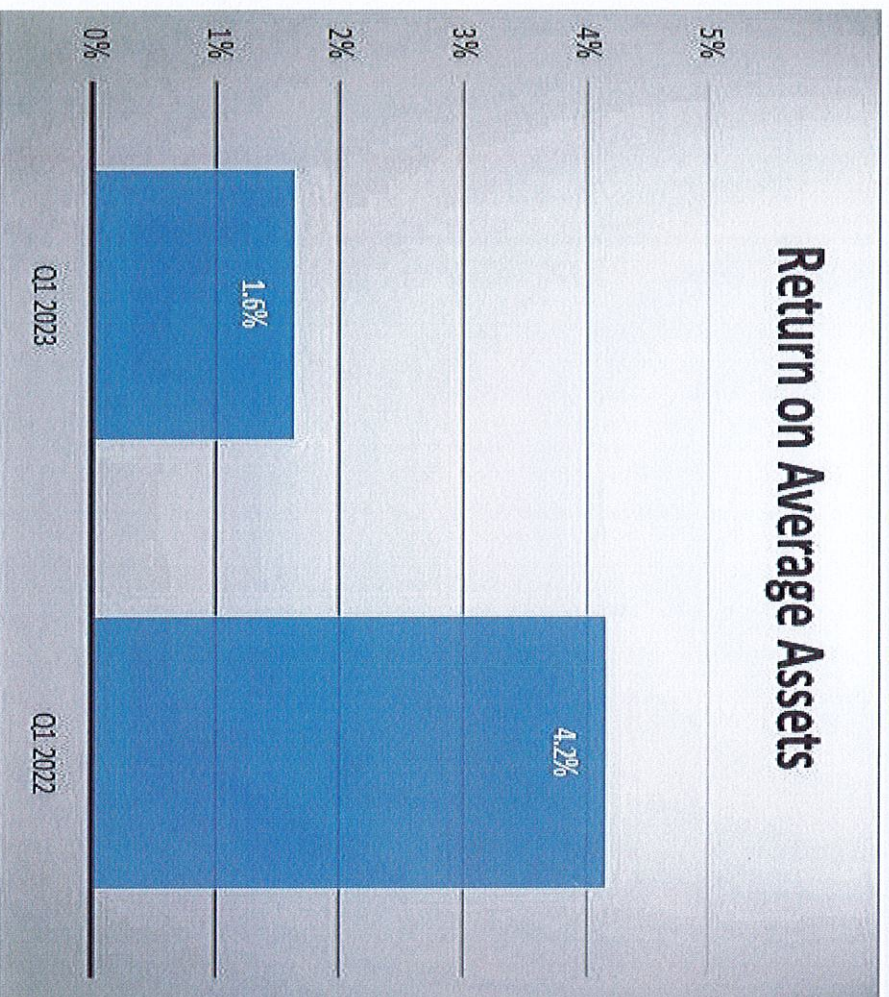


FINANCIAL PERFORMANCE

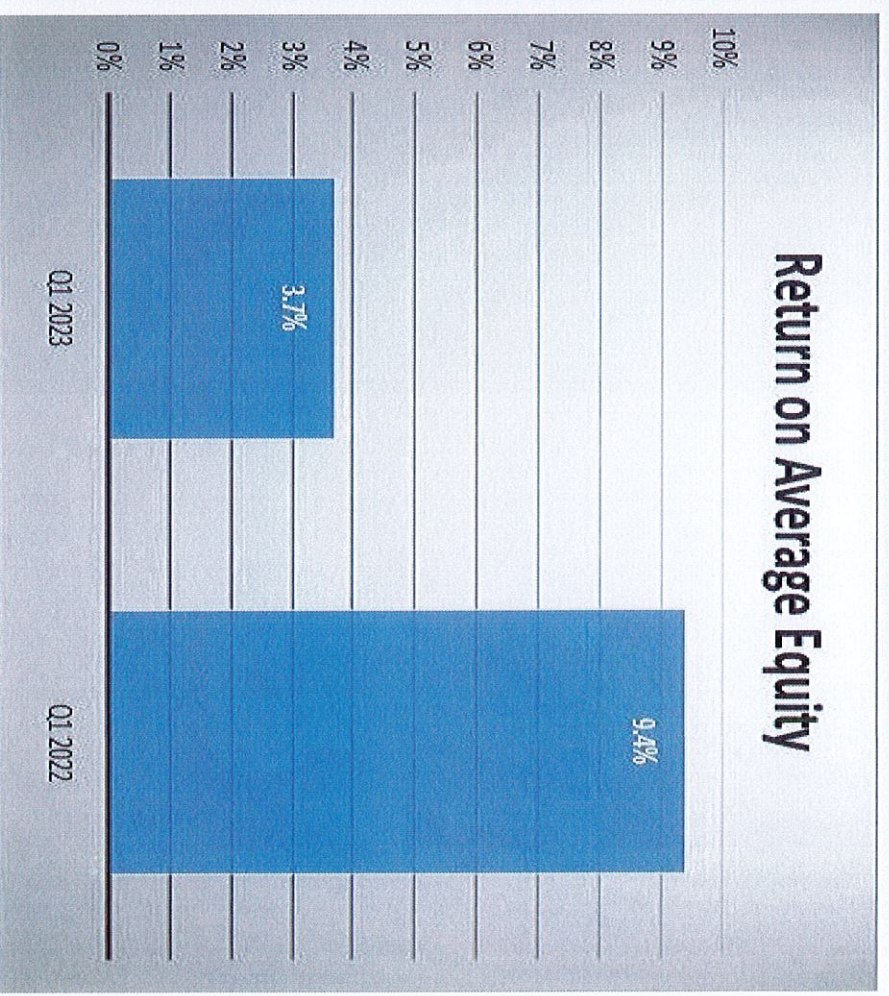
Return on Average Assets and Average Equity

Quarter Ended 31 March 2022 & 2023

Return on Average Assets



Return on Average Equity



ANALYST AND INVESTORS PRESENTATION

Financial Position

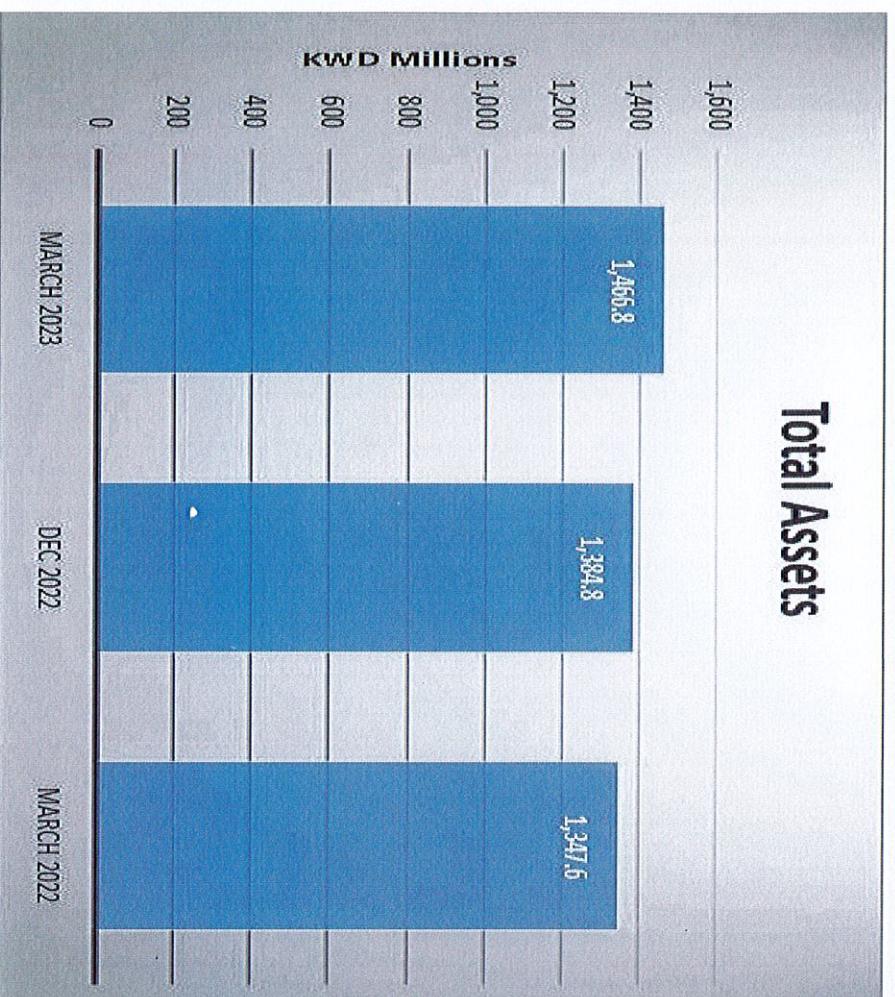
FINANCIAL POSITION



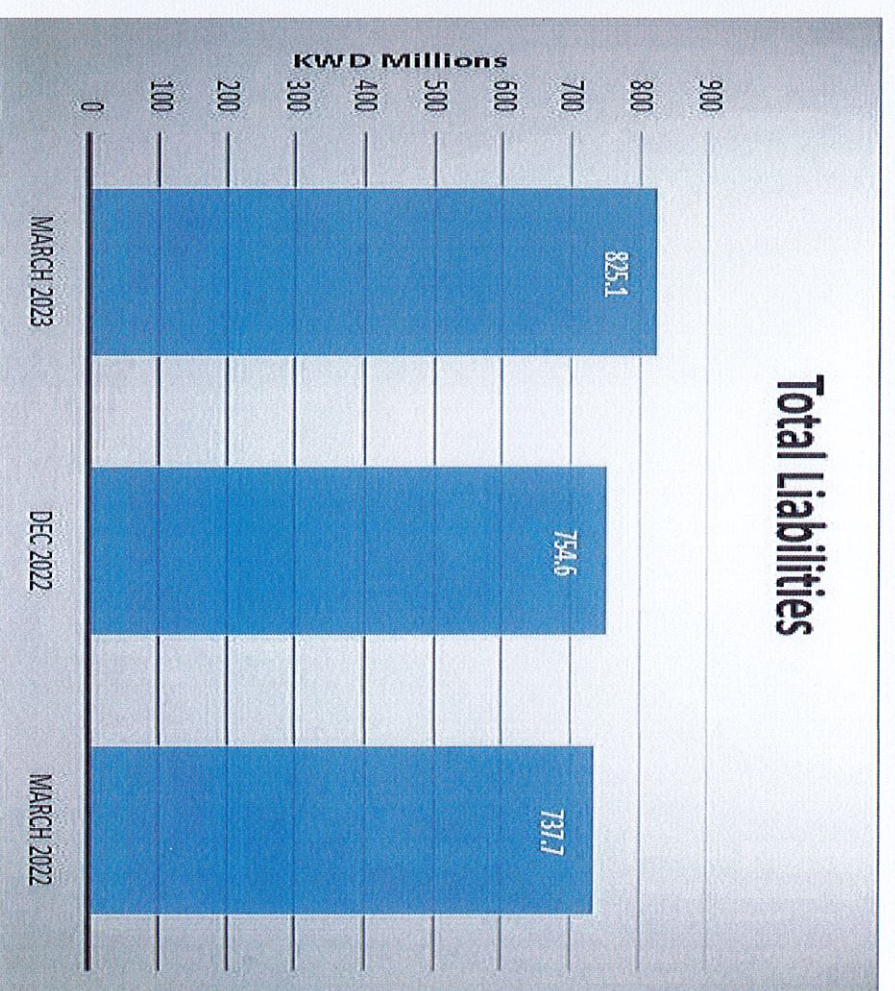
Total Assets & Liabilities

31 March 2023 / 31 December 2022 / 31 March 2022

Total Assets



Total Liabilities



FINANCIAL POSITION




Equity


31 March 2023 / 31 December 2022 / 31 March 2022

Equity attributable to owners of Parent

Company



Total Equity





شركة
الصناعات الوطنية
(محدودة)
NI Group
National Industries Group
(Holding)

ANALYST AND INVESTORS PRESENTATION

Subsidiaries Financial Performance

SUBSIDIARIES


FINANCIAL PERFORMANCE



Noor Financial Investment Company – KPSC (NOOR)

Quarter Ended 31 March 2023 & 2022


Noor - Revenue



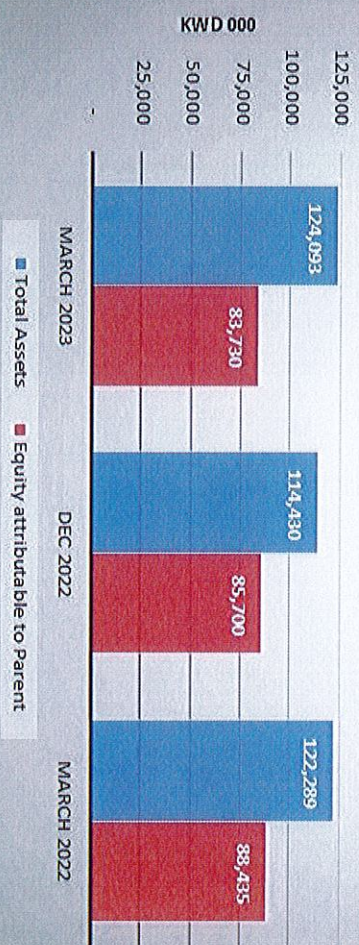
Noor - Net Profit



Noor - Earnings Per Share (EPS)



Noor- Total Assets & Equity Attributable to Owners of Parent



SUBSIDIARIES

FINANCIAL PERFORMANCE



Al Durra National Real Estate – KSCC

Quarter Ended 31 March 2022 & 2023

Al Durra - Revenue



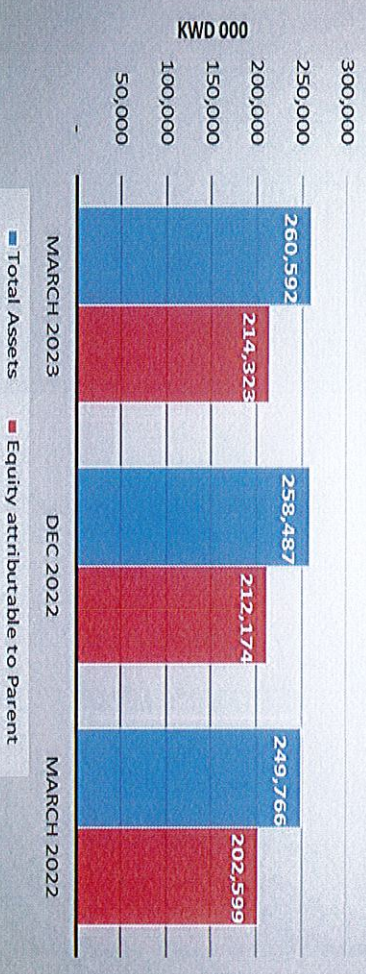
Al Durra - Net Profit



Al Durra - Earnings Per Share - (EPS)



Al Durra - Total Assets & Equity Attributable to Owners of Parent



SUBSIDIARIES


FINANCIAL PERFORMANCE



Ikarus Petroleum Industries Company – KSCC (IKARUS)

Quarter Ended 31 March 2022 & 2023

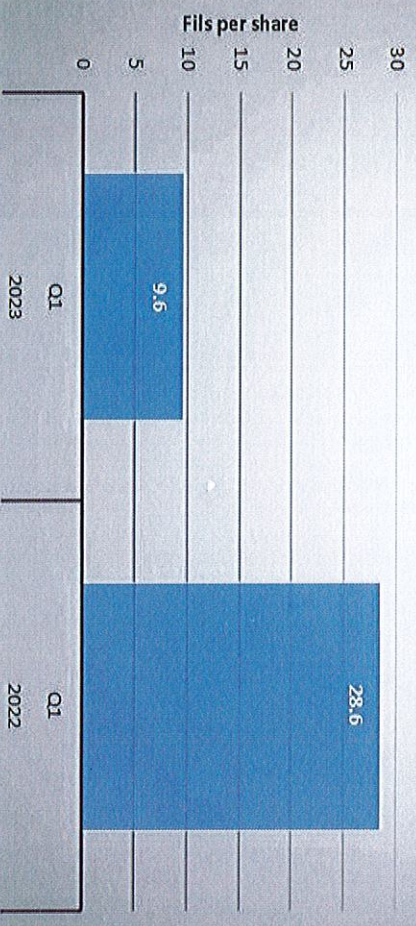
Ikarus - Revenue



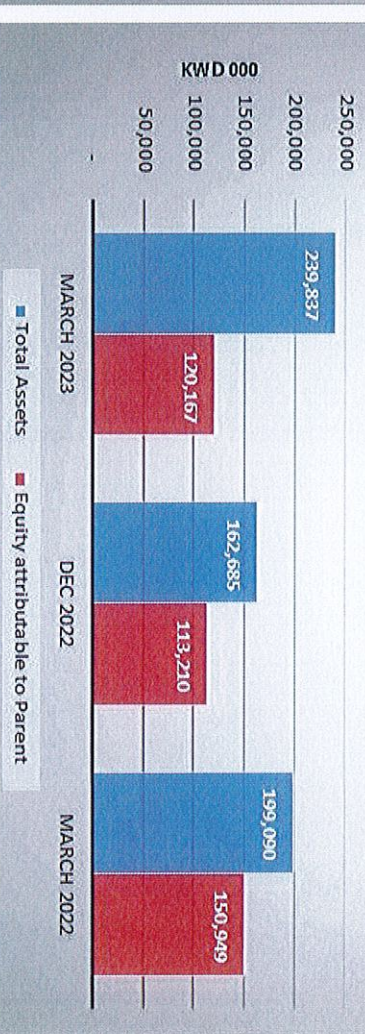
Ikarus - Net Profit



Ikarus - Earnings Per Share -(EPS)



Ikarus- Total Assets & Equity Attributable to Owners of Parent



SUBSIDIARIES


FINANCIAL PERFORMANCE



National Industries Company – KPSC (NICBM)

Quarter Ended 31 March 2022 & 2023

NICBM - Revenue



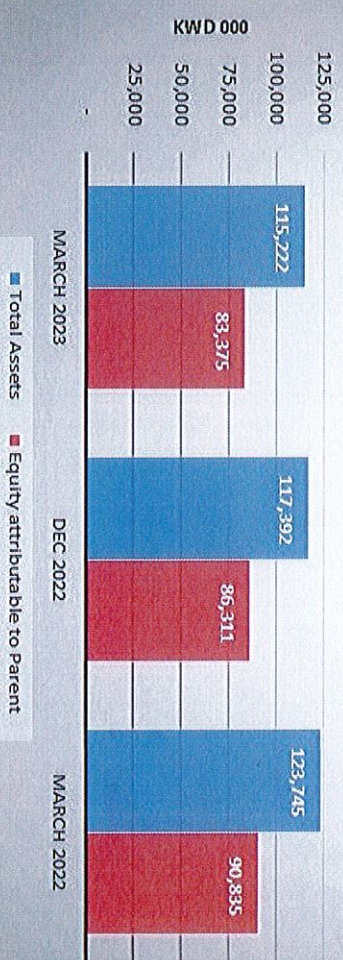
NICBM - Net Profit



NICBM - Earnings Per Share (EPS)



NICBM - Total Assets & Equity Attributable to Owners of Parent



THANK YOU