



ش.م.ك. مجموعة
الصناعات الوطنية
(القابضة)

NI Group

National Industries Group
(Holding)

الإدارة العامة Head Office

ص. ب. : 417 الصفاة، الكويت، 13005

P.O.Box : 417, Safat, Kuwait, 13005

هاتف : (965) 24849466 Tel.:

هاتف : (965) 24844739 Opt.:

فاكس : (965) 24839582 Fax:

بريد الكتروني: mona.yousef@nig.com.kw e-mail:

www.nig.com.kw

الكويت في 2021/11/10

إشارة ٥٨٠ - ٢/٢/١٤٤٣ هـ

Mr. Mohammad Saud Al-Osaimi
Chief Executive Officer- Boursa Kuwait Company
Greetings,

السيد / محمد سعود العصيمي المحترم
الرئيس التنفيذي - شركة بورصة الكويت
تحية طيبة وبعد،،،

**Subject: Minute of Analyst / Investor
Conference of NIND**

**الموضوع : محضر مؤتمر المحللين / المستثمرين لمجموعة
الصناعات الوطنية القابضة ش.م.ك عامة**

With reference to the above subject, and as per article No. (8-4-2) Continuing Obligations in the Premier Market of Boursa Kuwait Rule Book issued as per decision No.1 for year 2018, and since NIND has been classified in the premier market.

بالإشارة الى الموضوع اعلاه وعملا بأحكام المادة رقم (8-4-2) بشأن الالتزامات المستمرة للسوق الاول من قواعد البورصة الصادرة بموجب القرار رقم (1) لسنة 2018، وحيث تم تصنيف (صناعات) ضمن السوق الاول.

Kindly be informed that the Analyst/Investors Conference for the third Quarter ended 30/09/2021 was held on **Monday 8/11/2021** at 1.00 pm (KT) through a live webcast, with **No** material information has been circulated during the conference.

يرجى العلم بان مؤتمر المحللين / المستثمرين للربع الثالث المنتهي في 2021/09/30 قد انعقد يوم الاثنين الموافق 2021/11/8 في تمام الساعة 1.00 ظهراً بتوقيت دولة الكويت عن طريق بث مباشر عبر شبكة الانترنت Live Webcast ولم يتم تداول اي معلومات جوهرية خلال المؤتمر.

Furthermore, attached is the minute of the Analyst /Investor Conference.

ويسعدنا ان نرفق لكم محضر مؤتمر المحللين / المستثمرين.

This is for your information and notice.

هذا للعلم والاحاطة.

وتفضلوا بقبول وافر الاحترام،،،

Sincerely



Ahmed M. Hassan
Chief Executive Officer

احمد محمد حسن
الرئيس التنفيذي

مؤتمر المحللين والمستثمرين لفترة التسعة أشهر المنتهية في 30 سبتمبر 2021 المنعقد يوم الثلاثاء الموافق 8 نوفمبر 2021 في تمام الساعة الواحدة ظهراً

المشاركون في المؤتمر:

السيد / احمد محمد حسن - الرئيس التنفيذي.
السيد / فيصل النصار - نائب الرئيس التنفيذي للشؤون المالية و الادارية.
السيد / رياض الإدريسي - نائب الرئيس التنفيذي للإستثمارات و المشروعات الكبرى.
السيد / مبشر شيخ - المدير التنفيذي - المدير المالي .

المحللين:

السيد / احمد علي أسيري - مدير التحليل المالي - ادارة الأسهم في الشرق الأوسط - المركز المالي الكويتي
ش.م.ك.ع (المشاركة من خلال اتصال)

المقدمة:

السيد / احمد علي أسيري:

السادة الحضور،

مساء الخير ومرحباً بكم في مجموعة الصناعات الوطنية القابضة (الصناعات أو المجموعة) في مؤتمر المحللين والمستثمرين للأشهر التسعة المنتهية في 30 سبتمبر 2021. أنا أحمد أسيري - مدير التحليل المالي بشركة المركز المالي الكويتي "المركز".

انه لمن دواعي سروري ان يكون معنا في المؤتمر اليوم السيد أحمد حسن - الرئيس التنفيذي للمجموعة، السيد فيصل النصار - نائب الرئيس التنفيذي للشؤون المالية و الادارية، السيد رياض الإدريسي - نائب الرئيس التنفيذي للإستثمارات و المشروعات الكبرى، و السيد مبشر شيخ - المدير التنفيذي - المدير المالي للمجموعة. ونود أن نشكركم على حضور المؤتمر.

وأود أن أترك الكلمة الآن للسيد أحمد حسن - الرئيس التنفيذي لمجموعة الصناعات الوطنية.

السيد / أحمد حسن:

أشكر السيد أحمد أسيري.
مساء الخير، أشكر الجميع على الحضور.
أتمنى أن يكون الجميع بخير وأمان.

وكما تعودنا في المؤتمرات السابقة، فإني أبدأ هذه المحادثة بحديث موجز عن بيان إخلاء المسؤولية وننوه أن البيانات في عرضنا و المناقشة لا تعد عرضاً لبيع أو شراء أسهم المجموعة، وإنما هي لعرض تقديم البيانات المالية، ولا تعد كمعلومات للمستثمرين.

و ننوه إلى أن بيان إخلاء المسؤولية القانونية كاملاً في (صفحة 2) من هذا العرض لفترة التسعة أشهر المنتهية في 30 سبتمبر 2021.

سوف نقوم بعرض البيانات المالية حيث سيقوم المتحدثين بشرح الأداء المالي للمجموعة ومن بعدها سوف نستمتع لأسئلتكم وسنكون سعداء للإجابة عليها. وإذا لم يسمح الوقت للإجابة على جميع الأسئلة، يمكنكم إرسال الأسئلة على الايميل المتعلق بالمؤتمر.

خلال الأشهر التسعة المنتهية في 30 سبتمبر 2021 ، تحسن وضع الاقتصاد الكلي تدريجياً في جميع أنحاء العالم. تم تخفيف القيود المفروضة للحد من تأثير وباء كوفيد-19 ، مما يسمح بالعودة إلى الحياة الطبيعية. على الرغم من أن مستقبل الوباء وتأثيره على النشاط الاقتصادي غير معروف حتى الآن ، إلا أننا نتوقع استمرار التقدم، وما زلنا متفانين بشأن المستقبل واستئناف الأنشطة الاقتصادية في العديد من الصناعات.

كما واصلت حكومة الكويت تنفيذ حملة تحصين شاملة ، كان لها تأثير إيجابي على احتواء الوباء وأدت إلى انخفاض كبير في عدد حالات كوفيد-19 الجديدة المبلغ عنها يومياً ، ومعدلات الاستشفاء والوفيات. نتيجة لتحسن الوضع الصحي ، تم تخفيف القيود مثل قيود السفر. كل هذه المبادرات عززت ثقة الأعمال ومستويات النشاط.

تمكنت المجموعة من تحقيق نمو في الأرباح خلال الربع الثالث من عام 2021 مع زيادة صافي الربح بنسبة 188% أي بمبلغ 26.0 مليون دينار كويتي أو ربحية سهم (ربح) 17.7 فلساً مقارنة بصافي الربح البالغ 9.0 مليون دينار كويتي أو ربحية سهم (ربح) 6.2 فلس عن نفس الفترة من عام 2020 (صفحة 15).

حققت المجموعة نمو في صافي الأرباح خلال الأشهر التسعة المنتهية في 30 سبتمبر 2021 ، حيث سجلت مجموعة الصناعات الوطنية زيادة قدرها 226% في صافي الربح حيث بلغ 69.6 مليون دينار كويتي أو ربحية السهم (ربح) بواقع 47.6 فلس مقارنة بصافي الخسارة البالغة 55.1 مليون دينار كويتي أو ربحية السهم (خسارة) 37.7 فلس عن نفس الفترة من عام 2020 (صفحة 15).

أود أن أترك الحديث الآن للسيد مبشر شيخ – المدير التنفيذي - المدير المالي للمجموعة لكي يعرض الأداء والمركز المالي للمجموعة للفترة المنتهية في 30 سبتمبر 2021.

السيد / مبشر شيخ:

أشكر السيد أحمد.
مساء الخير جميعاً.
أتمنى أن يكون الجميع بخير وأمان.

بلغ إجمالي إيرادات المجموعة للتسعة أشهر المنتهية في 30 سبتمبر 2021 مبلغ 206 مليون دينار كويتي مقارنة بـ 54.6 مليون دينار كويتي للفترة نفسها من عام 2020 ، وهو ما يمثل زيادة بنسبة 277%. بلغ إجمالي مبيعات المجموعة للتسعة أشهر المنتهية في 30 سبتمبر 2021 مبلغ 80.4 مليون دينار كويتي مقارنة بـ 75 مليون دينار كويتي لنفس الفترة من عام 2020 (صفحة 13).

بلغت مبيعات قسم مواد البناء 30.5 مليون دينار كويتي للأشهر التسعة المنتهية في 30 سبتمبر 2021 مقارنة بـ 25 مليون دينار كويتي لنفس الفترة من عام 2020 (صفحة 14) ، وهو ما يمثل زيادة بنسبة 22%.

بلغ إجمالي مبيعات قسم الهندسة التخصصية والمواد الكيميائية للأشهر التسعة المنتهية في 30 سبتمبر 2021 مبلغ 40.23 مليون دينار كويتي مقارنة بـ 40.24 مليون دينار كويتي للفترة نفسها من عام 2020 (صفحة 14).

بلغت مبيعات قسم الخدمات الفندقية وتكنولوجيا المعلومات بالمجموعة مبلغ 9.7 مليون دينار كويتي للأشهر التسعة المنتهية في 30 سبتمبر 2021 مقارنة بـ 9.8 مليون دينار كويتي للفترة نفسها من عام 2020 (صفحة 14).

إن إجمالي أصول المجموعة كما في 30 سبتمبر 2021 قد بلغ 1.27 مليار دينار كويتي مقارنة بـ 1.19 مليار دينار كويتي و 1.18 مليار دينار كويتي في 31 ديسمبر 2020 و 30 سبتمبر 2020 على التوالي (صفحة 17).

بلغ حقوق مساهمي مجموعة الصناعات الوطنية في 30 سبتمبر 2021 ما قيمته 397 مليون دينار كويتي مقارنة بـ 327 مليون دينار كويتي و 325 مليون دينار كويتي في 31 ديسمبر 2020 و 30 سبتمبر 2020 على التوالي (صفحة 18). ويمثل هذا زيادة قدرها 70 مليون دينار كويتي أو 21٪ مقارنة مع 31 ديسمبر 2020 وزيادة قدرها 72 مليون دينار كويتي أو 22٪ مقارنة بـ 30 سبتمبر 2020.

نسبة صافي المديونية إلى حقوق الملكية بلغت 100٪ كما في 30 سبتمبر 2021 مقارنة بـ 124٪ في 31 ديسمبر 2020 مما أدى إلى تحسن جوهري بنسبة 24٪.

بلغت تكاليف الاقتراض للمجموعة 15.9 مليون دينار كويتي للأشهر التسعة من عام 2021 ، وهو ما يمثل انخفاضاً بنسبة 12٪ مقارنة بالفترة نفسها من عام 2020.

أود أن أشكركم على وقتكم و أفتح المجال للأسئلة.

أسئلة وأجوبة

السيد / أحمد علي أسيري – مدير التحليل المالي – إدارة الأسهم في الشرق الأوسط – المركز المالي الكويتي ش.م.ك.ع

س. كيف كان أداء شركة الدرة الوطنية العقارية (الدرة) خلال التسعة أشهر المنتهية في 30 سبتمبر 2021؟

السيد / أحمد حسن:

أعلنت شركة الدرة الوطنية العقارية التابعة للمجموعة عن تحقيق صافي ربح قدره 5.8 مليون دينار كويتي للأشهر التسعة المنتهية في 30 سبتمبر 2021 مقارنة بصافي خسارة قدرها 2.1 مليون دينار كويتي للفترة نفسها من عام 2020.

خلال الفترة ، قامت شركة الدرة بالتخارج من إحدى شركاتها التابعة المحلية المملوكة لها بالكامل بصافي أصول بقيمة 2.6 مليون دينار كويتي مقابل 4 مليون دينار كويتي ، مما أدى إلى صافي ربح قدره 1.4 مليون دينار كويتي. تتكون موجودات الشركة التابعة المستبعدة بشكل رئيسي من استثمار عقاري.

بلغ إجمالي أصول الدرة كما في 30 سبتمبر 2021 مبلغ 236 مليون دينار كويتي مقارنة بـ 233.1 مليون دينار كويتي في 31 ديسمبر 2020. في حين بلغ إجمالي حقوق مساهمي الدرة في 30 سبتمبر 2021 مبلغ 190.4 مليون دينار كويتي مقارنة بـ 184.5 مليون دينار كويتي كما في 31 ديسمبر 2020 ، بزيادة قدرها 3٪.

السيد / أحمد علي أسيري – مدير التحليل المالي – إدارة الأسهم في الشرق الأوسط – المركز المالي الكويتي ش.م.ك.ع

س. كيف كان أداء شركة نور للاستثمارات المالية (نور) للتسعة أشهر المنتهية في 30 سبتمبر 2021 ؟

السيد / رياض الإدريسي:

سجلت نور صافي ربح قدره 13.5 مليون دينار كويتي للأشهر التسعة المنتهية في 30 سبتمبر 2021 ، بزيادة قدرها 45٪ مقارنة بصافي ربح قدره 9.3 مليون دينار كويتي للتسعة أشهر المنتهية في 30 سبتمبر 2020.

خلال هذه الفترة ، أكملت نور اندماجها مع إحدى شركاتها التابعة المحلية ، شركة نور للاتصالات ش.م.ك. نتج عن الاندماج ربح بمبلغ 1.4 مليون دينار كويتي في حقوق المساهمين للمجموعة ، وارتفع إجمالي حقوق المساهمين في نور بنسبة 25٪ خلال الفترة لتصل إلى 83.7 مليون دينار كويتي كما في 30 سبتمبر 2021 بقيمة دفترية للسهم 205 فلس. كما تضاعف سعر سهم نور خلال الأشهر التسعة الحالية إلى 344 فلسًا كما في 30 سبتمبر 2021 من 172 فلسًا في 31 ديسمبر 2020.

السيد / أحمد على أسيري – مدير التحليل المالي – ادارة الأسهم في الشرق الأوسط – المركز المالي الكويتي
ش.م.ك.ع

س.كيف كان اداء الشركات الزميلة للمجموعة في التسعة أشهر المنتهية في 30 سبتمبر 2021 ؟

السيد / فيصل النصار:

بلغت حصة المجموعة من أرباح الشركات الزميلة 19.6 مليون دينار كويتي للأشهر التسعة المنتهية في 30 سبتمبر 2021 مقارنة بـ 7.8 مليون دينار كويتي في نفس الفترة من عام 2020. ويمثل ذلك زيادة بنسبة 150٪ تقريباً.

حققت شركة المباني ، وهي شركة زميلة مملوكة من خلال إحدى الشركات المحلية التابعة للمجموعة ، شركة الدرة الوطنية العقارية ، صافي ربح قدره 40.7 مليون دينار كويتي أو ما يعادل ربحية سهم (ربح) 34.7 فلس في الأشهر التسعة من عام 2021 مقارنة بـ 9.5 مليون دينار كويتي أو ربحية السهم (ربح) 8.1 فلس عن نفس الفترة من عام 2020.

عادت الأنشطة في مجمع الأفنيوز إلى مستوياتها الطبيعية خلال الربع الثالث من عام 2021 ، و يتضح ذلك من ربحية شركة المباني في الأشهر التسعة المنتهية في 30 سبتمبر 2021.

سجل بنك ميزان المحدود باكستان، وهو شركة زميلة مملوكة من خلال إحدى الشركات المحلية التابعة للمجموعة، شركة نور للاستثمار المالي، أداءً قوياً كما حقق صافي ربح بمبلغ 35 مليون دينار كويتي (ما يعادل 116 مليون دولار أمريكي) للأشهر التسعة المنتهية في 30 سبتمبر 2021.

السيد / أحمد على أسيري – مدير التحليل المالي – ادارة الأسهم في الشرق الأوسط – المركز المالي الكويتي
ش.م.ك.ع

أشكركم لحضور هذا المؤتمر، وأود أن أطلب من فريق مجموعة الصناعات الوطنية بالرد بشكل فردي على أي سؤال ممكن أن يتلقوه من المشاركين.

إذا كان لديكم أي أسئلة إضافية يرجى إرسالها إلي إيميل الشركة قسم علاقات المستثمرين:

Investor.relation@nig.com.kw

هذا العرض الذي تمت مناقشته موجود على الموقع الرسمي لمجموعة الصناعات الوطنية.

ومن جانبنا نود أن نشكر فريق مجموعة الصناعات الوطنية على مشاركتهم و كذلك نود أن نشكر جميع المشاركين.

Analysts/Investors Conference Nine Months Ended 30 September 2021

Edited transcript of National Industries Group Holding KPSC analysts/investors conference call for the nine months ended 30 September 2021 held on Monday, 8 November 2021 at 13:00 Kuwait time.

Corporate participants:

- Mr. Ahmad Mohammed Hassan, Chief Executive Officer
- Mr. Faisal Al Nassar, Deputy CEO of Finance and Administration
- Mr. Reyadh Al-Edrissi, Deputy CEO of Investment and Mega Projects
- Mr. Mubasher Sheikh, Chief Financial Officer

Analysts:

- Mr. Ahmad Ali Asiri, Financial Analysis Manager – MENA Equities Department from Kuwait Financial Centre K.P.S.C. "Markaz" – (via conference call)

Introduction:

Mr. Ahmad Ali Asiri:

Distinguished Attendees,

Good afternoon.

Welcome to the National Industries Group Holding ("NIG" or the "Group") analysts/investors conference call for the nine months ended 30 September 2021. My name is Ahmad Asiri, I am the financial analysis manager of Kuwait Financial Centre "Markaz".

It is a pleasure to have with us today Mr. Ahmad Hassan – Chief Executive Officer of NIG, Mr. Faisal Al-Nassar – Deputy CEO of Finance and Administration of NIG, Mr. Reyadh Al-Edrissi – Deputy CEO of Investments and Mega Projects of NIG and Mr. Mubasher Sheikh – Chief Financial Officer of NIG.

We would like to thank you for attending the conference.

I would like to give the lead to Mr. Ahmad Hassan, NIG's Chief Executive Officer.

Mr. Ahmad Hassan:

Thank you, Mr. Ahmad.

Good afternoon, thank you all for attending.

I hope all of you are doing good and staying safe.

We begin the conference with the brief disclaimer as done in our previous calls, "The information set out in this presentation and provided in the discussion subsequent thereto does not constitute an offer or solicitation of an offer to buy or sell securities. It is solely for use at an investor presentation and is provided as information only. This presentation does not contain all the information that is material to an investor".

I would also like to refer you to our full disclaimer on **(Page 2)** of the analyst and investors presentation for the nine months ended 30 September 2021.

The call will include financial presentation laying out the financial performance of the Group. Afterwards, we will be having a Q&A session. Time allowing, we will endeavor to answer all questions received. Any unanswered questions or follow-up questions can be emailed to our investor relations email.

During the nine months ended 30 September 2021, the macroeconomic situation has gradually improved over the world. Restrictions imposed to reduce the impact of the COVID-19 pandemic have been eased, allowing for a return to normalcy. Although the pandemic's future and influence on economic activity are yet unknown, we anticipate that the steady progress will continue, and we remain cautiously optimistic about the future and the resumption of economic activities across several industries.

In Kuwait, the government continued to implement a thorough immunization campaign, which had a positive impact on containing the pandemic and resulted in a considerable reduction in the number of new COVID-19 cases reported on a daily basis, the rates of hospitalization and fatalities. As a result of the improved health situation, limitations such as travel restrictions have been relaxed. All of these initiatives have boosted businesses confidence and activity levels.

NIG has managed to achieve a profit growth during the 3rd quarter of 2021 with an increase of 188% in net profit amounting to KD 26.0 million or EPS (Profit) of 17.7 fils as compared to the net profit amounting to KD 9.0 million or EPS (Profit) of 6.2 fils for the same period in 2020 **(Page 15)**.

For the nine months ended 30 September 2021, NIG reported an increase of 226% in net profit amounting to KD 69.6 million or EPS (Profit) of 47.6 fils as compared to the net loss amounting to KD 55.1 million or EPS (Loss) of 37.7 fils for the same period in 2020 **(Page 15)**.

I would like to hand over the call to Mr. Mubasher Sheikh our Chief Financial Officer to present the financial performance and financial position for the nine months ended 30 September 2021.

Mr. Mubasher Sheikh:

Thank you, Mr. Ahmad,

Good afternoon.

I hope all of you are well and staying safe.

The Group's total revenue for the nine months ended 30 September 2021 amounted to KD 206 million as compared to KD 54.6 million for the same period in 2020, representing an increase of 277%. NIG's total sales for the nine months ended 30 September 2021 totaled to KD 80.4 million as compared to KD 75 million for the same period in 2020 **(Page 13)**.

The building material division sales amounted to KD 30.5 million for the nine months ended 30 September 2021 as compared to KD 25 million for the same period in 2020 **(Page 14)**, representing an increase of 22%.

Total sales for the specialist engineering & chemical division for the nine months ended 30 September 2021 amounted to KD 40.23 million as compared to KD 40.24 million for the same period in 2020 **(Page 14)**.

The Group's hotel and IT services division sales amounted to KD 9.7 million for the nine months ended 30 September 2021 as compared to KD 9.8 million for the same period in 2020 **(Page 14)**.

The Group's total assets as of 30 September 2021 amounted to KD 1.27 billion as compared to KD 1.19 billion and KD 1.18 billion as of 31 December 2020 and 30 September 2020 respectively **(Page 17)**.

NIG Shareholder's Equity as of 30 September 2021 amounted to KD 397 million as compared to KD 327 million and KD 325 million as of 31 December 2020 and 30 September 2020 respectively **(Page 18)**. This represents an

increase of KD 70 million or 21% compared to 31 December 2020 and an increase of KD 72 million or 22% compared to 30 September 2020.

The "Net Debt to Equity Ratio" stands at 100% as of 30 September 2021 as compared to 124% as of 31 December 2020 resulting in a substantial improvement of 24%.

NIG's borrowing costs amounted to KD 15.9 million in the nine months of 2021, representing a decline of 12% as compared to the same period in 2020.

I would like to thank you for your time this afternoon and now we open the floor for any questions.

Q&A

**Mr. Ahmad Ali Asiri, Financial Analysis Manager – MENA Equities
Department from Kuwait Financial Centre K.P.S.C. “Markaz”**

How was the performance of Al Durra National Real Estate Company (Durra) for the nine months ended 30 September 2021?

Mr. Mr. Ahmad Hassan:

NIG's subsidiary Al Durra National Real Estate Company K.S.C.C (Durra) reported a net profit of KD 5.8 million for the nine months ended 30 September 2021 as compared to a net loss of KD 2.1 million for the same period in 2020.

During the period, Durra has disposed one of its wholly owned local subsidiary with a net asset value of KD 2.6 million for a consideration of KD 4 million resulting in a net gain of KD 1.4 million. The assets of the disposed subsidiary mainly comprised of an investment property.

Durra's total assets as of 30 September 2021 amounted to KD 236 million as compared to KD 233.1 million as of 31 December 2020. Whereas Durra shareholders' equity as of 30 September 2021 amounted to KD 190.4 million as compared to KD 184.5 million as of 31 December 2020, representing an increase of 3%.

**Mr. Ahmad Ali Asiri, Financial Analysis Manager – MENA Equities
Department from Kuwait Financial Centre K.P.S.C. “Markaz”**

How was the performance of Noor Financial Investment Company (NOOR) for the nine months ended 30 September 2021?

Mr. Reyadh Al-Edrissi:

Noor achieved a net profit of KD 13.5 million for the nine months ended 30 September 2021, representing an increase of 45% compared to the net profit of KD 9.3 million for the nine months ended 30 September 2020.

During the period, Noor completed a merger with one of its local subsidiary, Noor Telecommunication Company K.S.C.C, which resulted in a net gain of KD 1.4 million in Group shareholders' equity.

Noor total shareholders' equity has increased by 25% during the period and has reached to KD 83.7 million as of 30 September 2021 with a book value per share of 205 fils. Noor's share price has doubled during the current nine months to 344 fils as of 30 September 2021 from 172 fils as of 31 December 2020.

**Mr. Ahmad Ali Asiri, Financial Analysis Manager – MENA Equities
Department from Kuwait Financial Centre K.P.S.C. “Markaz”**

How was the performance of Group's associates during the nine months ended 30 September 2021?

Mr. Faisal Al Nassar:

The Group's share of result of associates amounted to KD 19.6 million for the nine months ended 30 September 2021 as compared to KD 7.8 million in the same period in 2020. This represents an increase of almost 150%.

Mabanee Company, an associate held through one of the Group's local subsidiary Al Durra National Real Estate - posted a net profit of

KD 40.7 million or EPS (Profit) of 34.7 fils in the nine months of 2021 as compared to KD 9.5 million or EPS (Profit) of 8.1 fils for the same period in 2020.

The activities at the Avenues Mall have returned to normal levels during the 3rd quarter of 2021, as evidenced by Mabanee Company's improvement in the profitability for the nine months ended 30 September 2021.

Meezan Bank Limited Pakistan, an associate held through one of the Group's local subsidiary Noor Financial Investment Company recorded strong performance and reported a net profit of approximately KD 35 million (equivalent to US\$ 116 million) for the nine months ended 30 September 2021.

Mr. Ahmad Ali Asiri:

Thank you for attending the conference. I would request NIG's team to separately respond to any questions that they might receive from the participants.

If you have any further questions, please send an e-mail to NIG's Investor relations Department:

Investor.relation@nig.com.kw

Presentation discussed during the session is available at NIG's web site.

From our side I would like to thank the management team of NIG for taking the call and I would like to thank all participants.

NATIONAL INDUSTRIES GROUP HOLDING (K.P.S.C)

Analysts and Investors Presentation

**Nine Months Ended
30 Sep 2021**

8th November 2021

DISCLAIMER



The information set out in this presentation and provided in the discussion subsequent thereto does not constitute an offer or solicitation of an offer to buy or sell securities. It is solely for use at an investor presentation and is provided as information only. This presentation does not contain all of the information that is material to an investor. This presentation has been prepared by, and is the sole responsibility of NIG.

The information herein may be amended and supplemented and may not as such be relied upon for the purpose of entering into any transaction. This presentation may not be reproduced (in whole or in part), distributed or transmitted to any other person without the Company's prior written consent.

The information in this presentation and the views reflected therein are those of the Company and are subject to change without notice. All projections, valuations and statistical analyses are provided to assist the recipient in the evaluation of the matters described herein. They may be based on subjective assessments and assumptions and may use one among alternative methodologies that produce different results and, to the extent that they are based on historical information, they should not be relied upon as an accurate prediction of future performance. These materials are not intended to provide the basis for any recommendation that any investor should subscribe for or purchase any securities. We strongly recommend that a prospective investor seeks the advice of a duly licensed consulting body specialized in the content of this presentation and with his, her or its own legal, business and tax advisors to determine the appropriateness and consequences of any investment in any securities to arrive at an independent assessment of such investment.

Past performance is not indicative of future results. NIG is under no obligation to update or keep current the information contained herein. No person shall have any right of action against the Company or any other person in relation to the accuracy or completeness of the information contained in this presentation. No person is authorized to give any information or to make any representation not contained in and not consistent with this presentation, and, if given or made such information or representation must not be relied upon as having been authorized by or on behalf of the company.

This presentation does not constitute an offer or an agreement, or a solicitation of an offer or an agreement, to enter into any transaction (including for the provision of any services).

Certain statements in this presentation may constitute forward-looking statements. These statements reflect the Company's expectations and are subject to risks and uncertainties that may cause actual results to differ materially and may adversely affect the outcome and financial effects of the plans described herein. You are cautioned not to rely on such forward-looking statements. The company does not assume any obligation to update its view of such risks and uncertainties or to publicly announce the result of any revisions to the forward-looking statements made herein.

INDEX



1. Introduction to NIG
2. Subsidiaries Outlook
3. Group Financial Performance
4. Group Financial Position
5. Subsidiaries Financial Performance

ANALYST AND INVESTORS PRESENTATION

Introduction to NIG

ABOUT NIG

National Industries Group Holding (NIG) commenced its operation as a building materials manufacturing company founded back in 1961. NIG was listed on the Boursa Kuwait in 1984. NIG's growth from a building materials manufacturer to a multinational conglomerate is a great saga of dedication and commitment. Today, NIG manages several and manifold activities in core businesses including Building Materials, Petrochemicals, Oil & Gas Services, Mechanical Industries, Utilities, Real estate, Infrastructure, Financial Services and financial investments.

ABOUT NIG

Through the asset management expertise in managing financial portfolios, equity shares, and direct investment has brought home creditable and laudable profits to its shareholders.

The Group now owns major equities in various companies thriving in the financial investment and industrial investment sectors both regionally and internationally. NIG has spread its wings far and wide with simultaneous Investments in the Kingdom of Saudi Arabia, United Arab Emirates, United Kingdom and the United States with major equities in several prominent companies in the region including Oil & Gas and Petrochemical Companies.

ANALYST AND INVESTORS PRESENTATION

Subsidiaries Outlook

SUBSIDIARIES OUTLOOK



National Industries Company – KPSC (NICBM)

NIC was established in Kuwait in 1961 to manufacture and market building materials and infrastructure products. NIC remains a leader in the construction and building material sector in Kuwait and GCC due to the expansion of its industrial base and its commitment to a product diversification strategy to guarantee income growth and an increase in shareholders' equity. NIC owns and operates 16 production plants and a quarry and has 1800 employees.



SUBSIDIARIES OUTLOOK




Ikarus Petroleum Industries Company - KSCC


Ikarus Petroleum Industries is well established as a leading investor in the energy industry throughout the Middle East. The Middle East region is rapidly growing as a global center in the production of petrochemicals.

IKARUS owns a controlling stake in Middle East Chemical Company Limited which owns 100% of a KSA-based Chlor Alkali producer (SACHLO). SACHLO produces caustic soda, chlorine, hydrochloric acid and sodium hypochlorite.


إيكاروس



ساكلو
SACHLO



SUBSIDIARIES OUTLOOK




Noor Financial Investment Company - KPSC


Noor Financial Investment Company (“Noor”) was established in Kuwait in 1996 and its shares were listed on the Kuwait Stock Exchange in May 2006. Noor is engaged in investment activities and financial services primarily in Kuwait, the Middle East, Asia, and other emerging markets. Noor offers a full spectrum of innovative and unrivalled investment and financial services which include both advisory and asset management.



Meezan Bank
The Investor's Bank



SUBSIDIARIES OUTLOOK



Al Durra National Real Estate

Al Durra National Real Estate Company was established in 2005 to provide leadership in the expanding real estate industry throughout the GCC countries and the MENA region.

Proclad Group

Proclad Group has firmly established itself as one of the leading suppliers of integrated solutions to a diverse range of market sectors with manufacturing facilities in United Arab Emirates, United Kingdom and Europe. With a commitment to providing clients with the complete service, Proclad has developed a group of specialist companies through a combination of investment and acquisition.



ANALYST AND INVESTORS PRESENTATION



Group Financial Performance

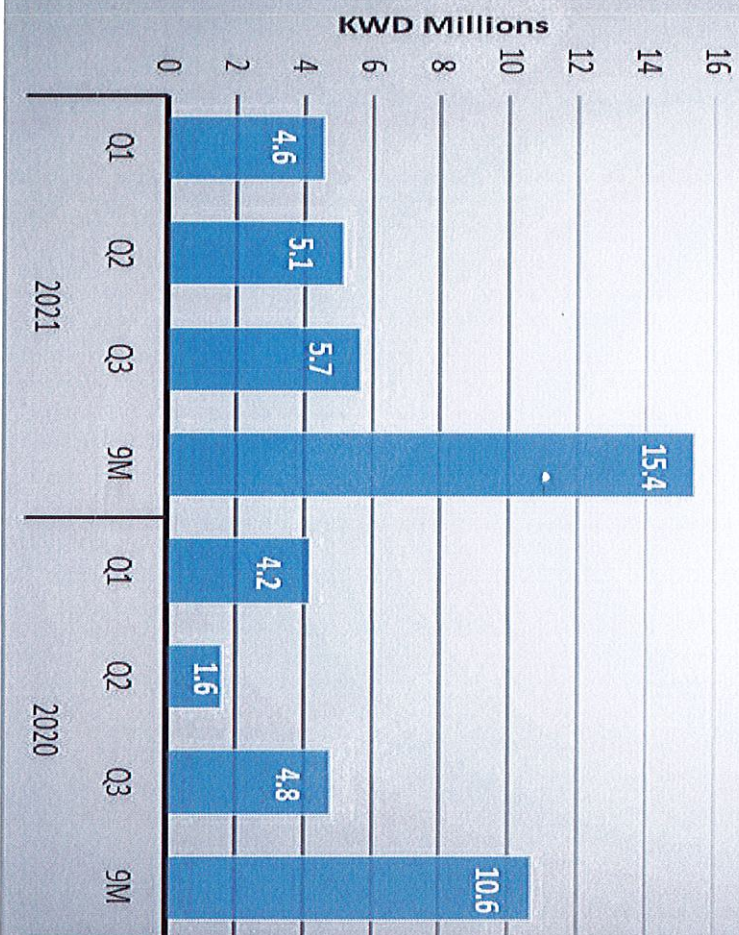
GROUP FINANCIAL PERFORMANCE



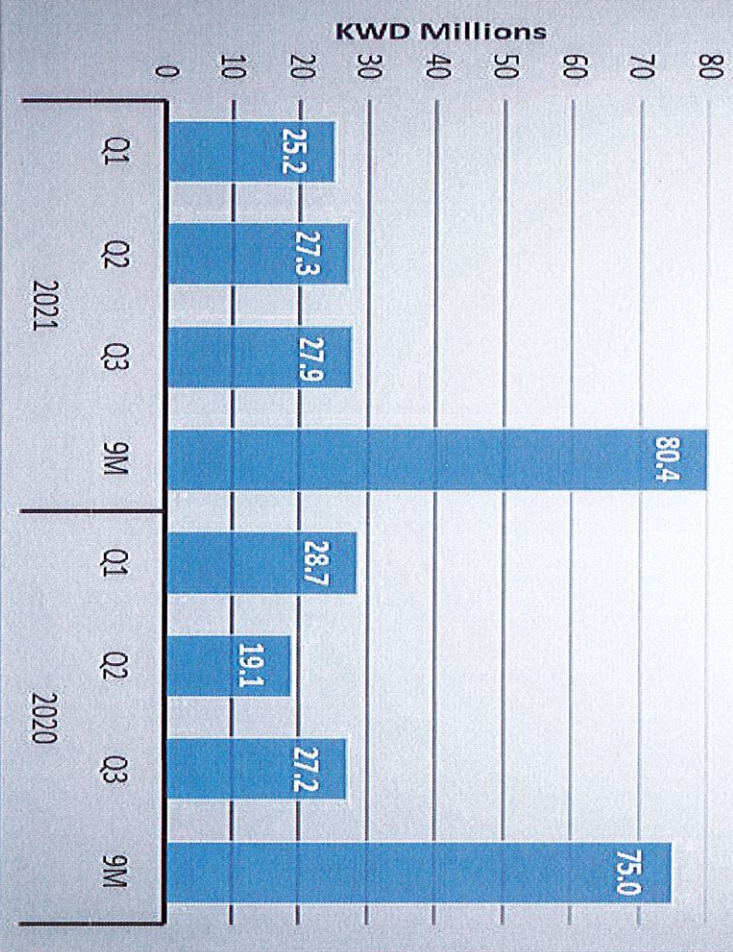
Gross Profit and Sales

9 Months Ended 30 September 2020 & 2021

Gross Profit



Sales



GROUP FINANCIAL PERFORMANCE



Sales Split and Investment Revenue

9 Months Ended 30 September 2020 & 2021

Sales Split



Investment Revenue

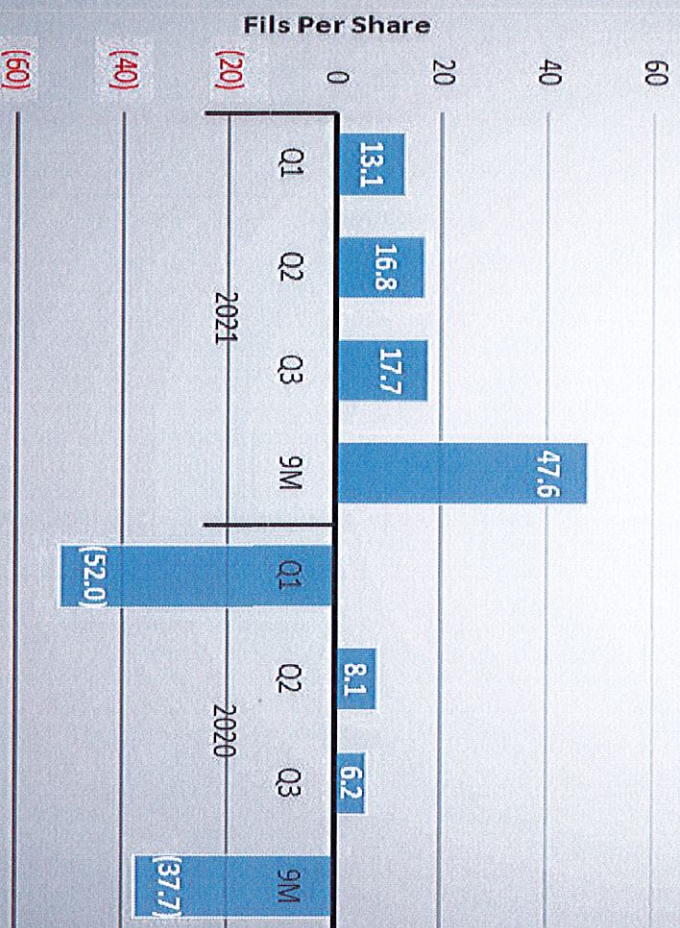


GROUP FINANCIAL PERFORMANCE

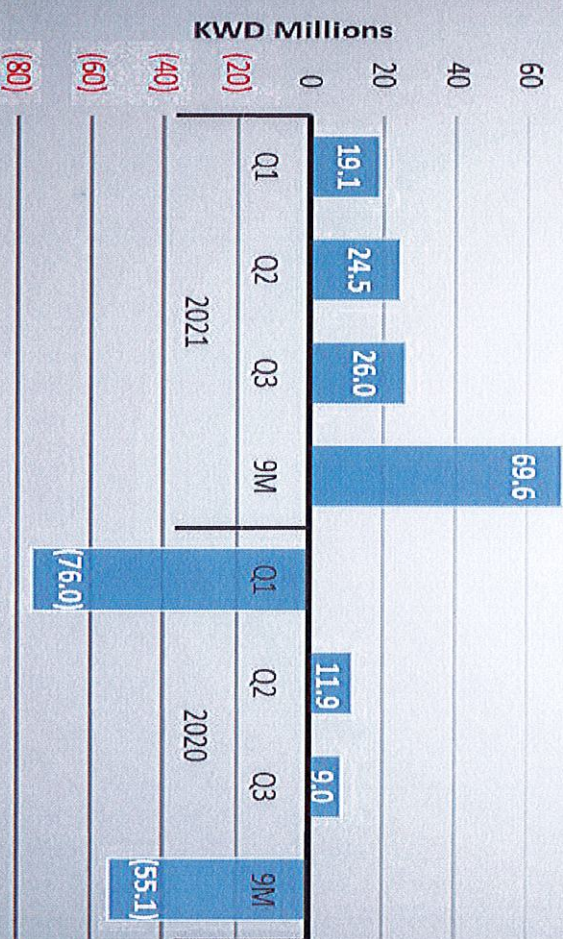


Earnings / (Loss) Per Share & Net Profit / (Loss) 9 Months Ended 30 September 2020 & 2021

Earnings / (Loss) Per Share (EPS)



Profit / (Loss) attributable to owners of parent company





مجموعة
الصناعات الوطنية
(مجموعة)
NI Group
National Industries Group
(Holding)

ANALYST AND INVESTORS PRESENTATION

Group Financial Position

GROUP FINANCIAL POSITION



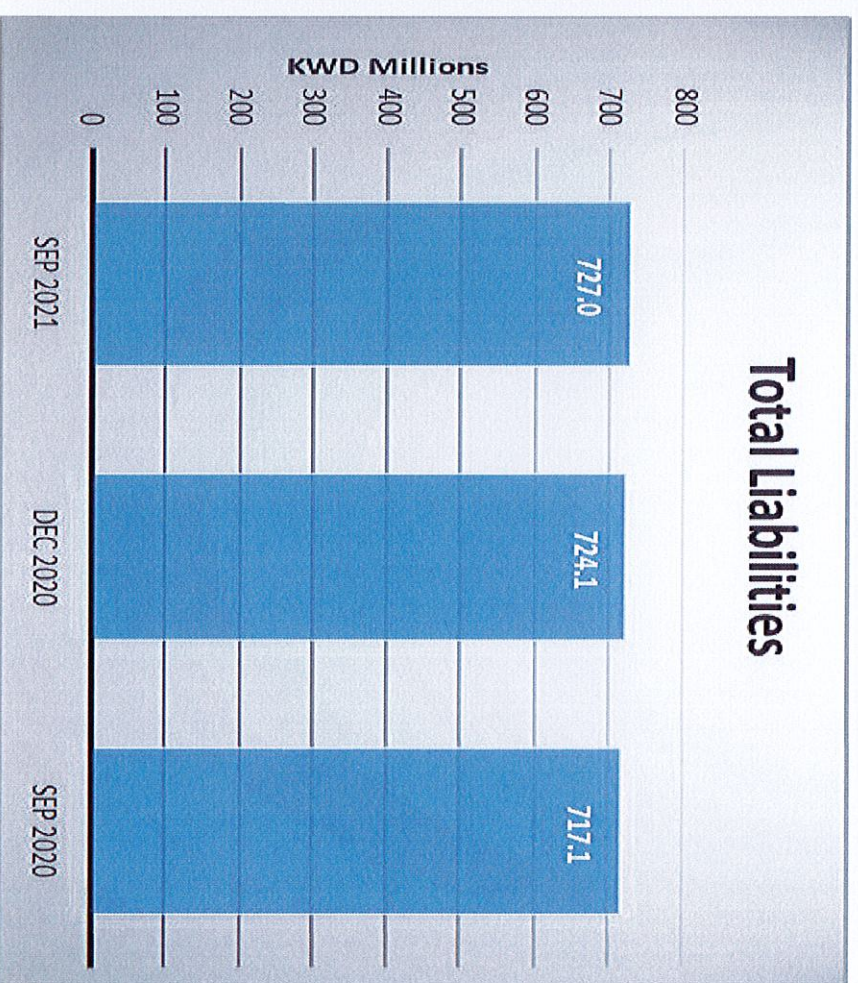
Assets & Liabilities

30 September 2021 / 31 December 2020 / 30 September 2020

Total Assets



Total Liabilities



GROUP FINANCIAL POSITION



Equity

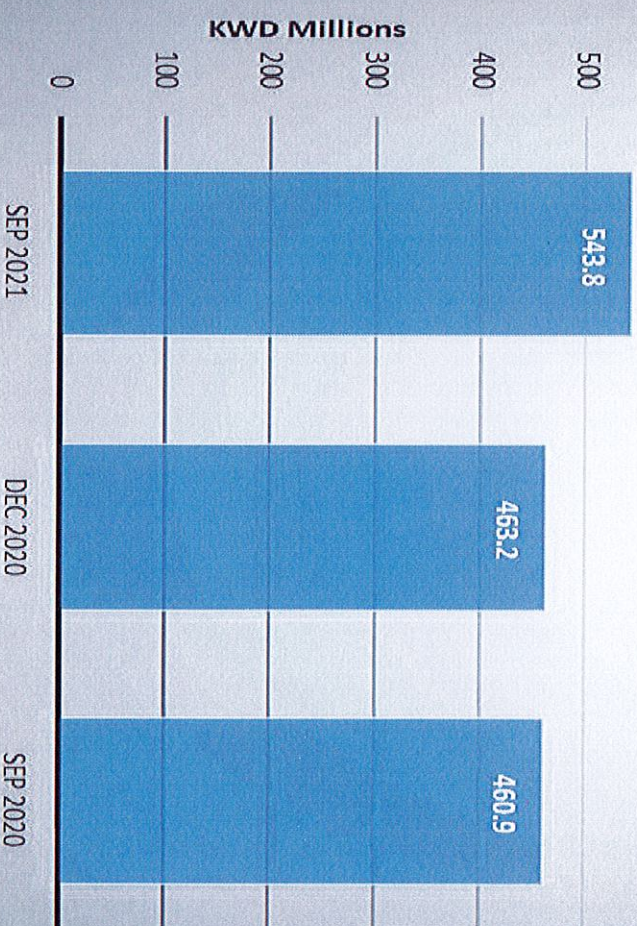
30 September 2021 / 31 December 2020 / 30 September 2020

Equity attributable to owners of

Parent



Total Equity






مجموعة
الصناعات الوطنية
(المساهمة)
NI Group
National Industries Group
(Holding)

ANALYST AND INVESTORS PRESENTATION

Subsidiaries Financial Performance

SUBSIDIARIES


FINANCIAL PERFORMANCE



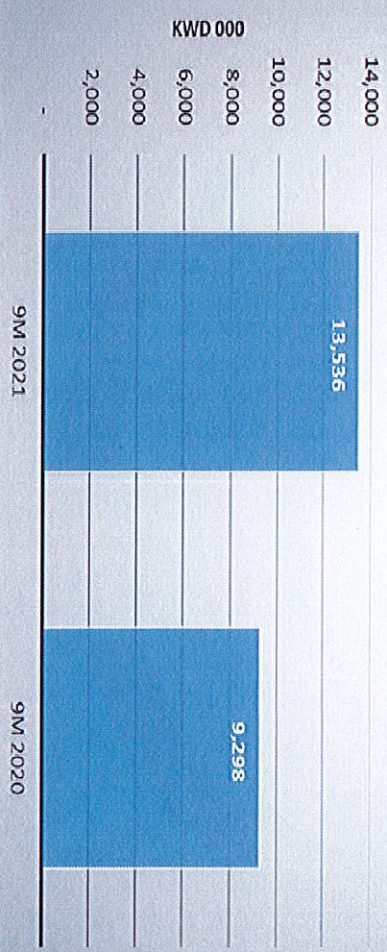
Noor Financial Investment Company – KPSC (NOOR)

9 Months Ended 30 September 2020 & 2021


Noor - Revenue



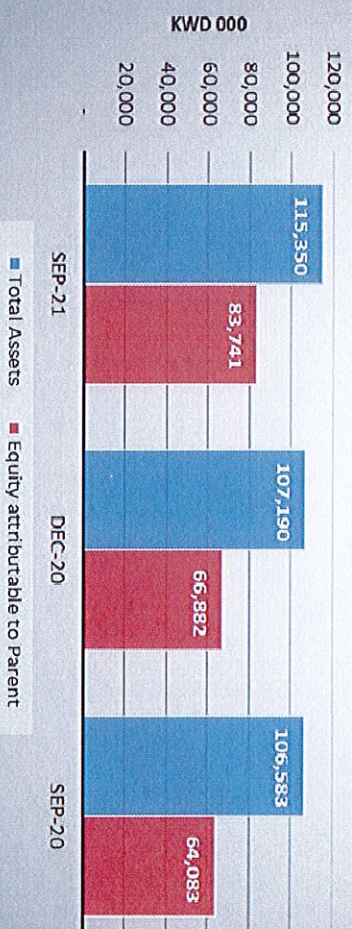
Noor - Net Profit



Noor - Earnings Per Share (EPS)



Noor - Total Assets & Equity Attributable to Owners of Parent



SUBSIDIARIES


FINANCIAL PERFORMANCE




Ikarus Petroleum Industries Company – KSCC (IKARUS)

9 Months Ended 30 September 2020 & 2021


Ikarus - Revenue




Ikarus - Net Profit / (loss)



Ikarus - Earnings / (loss) Per Share - (EPS)



Ikarus - Total Assets & Equity Attributable to Owners of Parent



SUBSIDIARIES


FINANCIAL PERFORMANCE



National Industries Company – KPSC (NICBM)

9 Months Ended 30 September 2020 & 2021


NICBM - Revenue



NICBM - Net Profit / (Loss)



NICBM - Earnings / (Loss) Per Share - (EPS)



NICBM - Total Assets & Equity Attributable to Owners of Parent



THANK YOU