



ش. م. ك.
مجموعة
الصناعات الوطنية
(القابضة)

NI Group

National Industries Group
(Holding)

Head Office الإدارة العامة

ص. ب. : 417 الصفاة، الكويت، 13005

P.O.Box : 417, Safat, Kuwait, 13005

Tel.: (965) 24849466 هاتف :

Opt.: (965) 24844739 هاتف :

Fax: (965) 24839582 فاكس :

e-mail: mona.yousef@nig.com.kw بريد الكتروني:

www.nig.com.kw

الكويت في 2022/8/17

اشارة م. م. س. ع. ٤٦٩

Mr. Mohammad Saud Al-Osaimi
Chief Executive Officer- Boursa Kuwait Company
Greetings,

السيد / محمد سعود العصيمي المحترم
الرئيس التنفيذي - شركة بورصة الكويت
تحية طيبة وبعد،،،

Subject: Minute of NIND's Analyst / Investor Conference

الموضوع : محضر مؤتمر المحللين / المستثمرين لمجموعة الصناعات الوطنية القابضة ش.م.ك عامة

With reference to the above subject, and as per article No. (8-4-2) Continuing Obligations in the Premier Market of Boursa Kuwait Rule Book issued as per decision No.1 for year 2018, and since NIND has been classified in the premier market.

بالاشارة الى الموضوع اعلاه وعملنا باحكام المادة رقم (8-4-2) بشأن الالتزامات المستمرة للسوق الاول من قواعد البورصة الصادرة بموجب القرار رقم (1) لسنة 2018، وحيث تم تصنيف (صناعات) ضمن السوق الاول.

Kindly be informed that the Analyst/Investors Conference for the second Quarter ended 30/06/2022 was held on Monday 15/08/2022 at 1.00 pm (KT) through a live webcast, with No material information has been circulated during the conference.

يرجى العلم بان مؤتمر المحللين / المستثمرين للربع الثاني المنتهي في 2022/06/30 قد انعقد يوم الاثنين الموافق 2022/08/15 في تمام الساعة 1.00 ظهراً بتوقيت دولة الكويت عن طريق بث مباشر عبر شبكة الانترنت Live Webcast ولم يتم تداول اي معلومات جوهرية خلال المؤتمر.

Furthermore, attached is the minute of the Analyst /Investor Conference.

ويسعدنا ان نرفق لكم محضر مؤتمر المحللين / المستثمرين .

وتفضلوا بقبول وافر الاحترام،،،

Sincerely

Ahmed M. Hassan

Chief Executive Officer

احمد محمد حسن

الرئيس التنفيذي



مؤتمر المحللين والمستثمرين للفترة المنتهية في 30 يونيو 2022 المنعقد يوم الإثنين الموافق 15 أغسطس 2022 في تمام الساعة الواحدة ظهراً

المشاركون في المؤتمر:

السيد / احمد محمد حسن - الرئيس التنفيذي.
السيد / فيصل النصار - نائب الرئيس التنفيذي للشؤون المالية و الادارية.
السيد / مبشر شيخ - المدير التنفيذي - المدير المالي (المشاركة من خلال اتصال).

المحللين:

السيد / احمد علي أسيري - مدير التحليل المالي - ادارة الأسهم في الشرق الأوسط - المركز المالي الكويتي
ش.م.ك.ع (المشاركة من خلال اتصال)

المقدمة:

السيد / احمد علي أسيري:

السادة الحضور،

مساء الخير ومرحبا بكم في مجموعة الصناعات الوطنية القابضة (الصناعات أو المجموعة) في مؤتمر المحللين والمستثمرين للفترة المنتهية في 30 يونيو 2022.
أنا أحمد أسيري - مدير التحليل المالي بشركة المركز المالي الكويتي "المركز".

انه لمن دواعي سروري ان يكون معنا في المؤتمر اليوم السيد أحمد حسن - الرئيس التنفيذي للمجموعة، السيد فيصل النصار - نائب الرئيس التنفيذي للشؤون المالية و الإدارية، و السيد مبشر شيخ - المدير التنفيذي - المدير المالي (المشاركة من خلال اتصال).
ونود أن نشكركم على حضور المؤتمر.

وأود أن أترك الكلمة الان للسيد أحمد حسن - الرئيس التنفيذي لمجموعة الصناعات الوطنية.

السيد / أحمد حسن:

أشكر السيد أحمد أسيري.
مساء الخير، أشكر الجميع على الحضور.
أتمنى أن يكون الجميع بخير وأمان.

وكما تعودنا في المؤتمرات السابقة، فإني أبدأ هذه المحادثة بحديث موجز عن بيان إخلاء المسؤولية وننوه أن البيانات في عرضنا و المناقشة لا تعد عرضا لبيع أو شراء أسهم المجموعة، وإنما هي لعرض تقديم البيانات المالية، ولا تعد كمعلومات للمستثمرين.

و ننوه إلى أن بيان إخلاء المسؤولية القانونية كاملا في (صفحة 2) من هذا العرض للفترة المنتهية في 30 يونيو 2022.

سوف نقوم بعرض البيانات المالية حيث سيقوم المتحدثين بشرح الأداء المالي للمجموعة ومن بعدها سوف نستمتع لأسئلتكم وسنكون سعداء للإجابة عليها. وإذا لم يسمح الوقت للإجابة على جميع الأسئلة، يمكنكم إرسال الأسئلة على الايميل المتعلق بالمؤتمر.

وأود أن ألقى الضوء على البيئة التشغيلية العامة وأدائنا في هذا السياق خلال النصف الأول من عام 2022.

تزايدت المخاوف بشأن آفاق الاقتصاد العالمي في النصف الأول من عام 2022، وبشكل أكثر تحديدا خلال الربع الثاني من العام، نتيجة للتداعيات الجيوسياسية المستمرة، وارتفاع أسعار الطاقة، وارتفاع التضخم، وخاصة في الاقتصادات المتقدمة، وتشديد السياسة النقدية بشكل أكبر من قبل البنوك المركزية الرئيسية، والاضطرابات التي طال أمدها في سلسلة التوريد العالمية. مما دفع البنك الدولي إلى خفض توقعاته للنمو العالمي لسنة 2022، حيث كانت النسبة المتوقعة 4.1 في المائة في يناير 2022، لكنها بلغت الآن 2.9 في المائة في يونيو 2022.

وعلى الرغم من هذه التحديات، يسرنا أن نعلن أن مجموعة الصناعات الوطنية تمكنت من تحقيق صافي ربح للأشهر الستة المنتهية في 30 يونيو 2022 بلغ 31.2 مليون دينار كويتي مقارنة بـ 43.6 مليون دينار كويتي للفترة نفسها من عام 2021. في حين بلغت ربحية السهم (ربح) 15.9 فلسا للفترة المنتهية في 30 يونيو 2022 مقارنة بـ 25.5 فلسا لنفس الفترة من عام 2021 (الصفحة 14).

نظرا للتحديات التي واجهتها الاقتصادات العالمية في الربع الثاني من عام 2022 إلى جانب الانخفاض في أسواق الأسهم في جميع أنحاء العالم، أعلنت مجموعة الصناعات الوطنية عن صافي خسارة للربع الثاني من عام 2022 بلغت 15.2 مليون دينار كويتي بخسارة سهم 7.1 فلس مقارنة بصافي ربح قدره 24.5 مليون دينار كويتي أو ربحية السهم (ربح) 14.3 فلس لنفس الفترة من عام 2021 ومن الجدير بالذكر أنه خلال الربع الثاني من عام 2022، انخفضت بورصة الكويت بنسبة 9٪، وانخفضت السوق المالية السعودية – تداول بنسبة 10٪ ومؤشر MSCI العالمي بنسبة 17٪.

ومع ارتفاع مستوى أسعار النفط، فإننا نتوقع حدوث تحسن في نشاط الشركات، واستمرار انتعاش الإنفاق الحكومي، وسيكون للتضخم الذي لا يزال تحت السيطرة إلى حد ما تأثير عام جيد على الاقتصاد الكويتي.

أود أن أترك الحديث الآن للسيد فيصل النصار – نائب الرئيس التنفيذي للشؤون المالية و الادارية للمجموعة لكي يعرض الأداء المالي للمجموعة للفترة المنتهية في 30 يونيو 2022.

السيد / فيصل النصار:

أشكر السيد أحمد.
مساء الخير جميعا.
أتمنى أن يكون الجميع بخير وأمان.

بلغ إجمالي إيرادات المجموعة للأشهر الستة المنتهية في 30 يونيو 2022 مبلغ 126.1 مليون دينار كويتي مقارنة بـ 126.7 مليون دينار كويتي للفترة نفسها من عام 2021.

بلغت مبيعات قسم مواد البناء 23.9 مليون دينار كويتي للأشهر الستة المنتهية في 30 يونيو 2022 مقارنة بـ 20.3 مليون دينار كويتي لنفس الفترة من عام 2021 (الصفحة 15) ، وهو ما يمثل زيادة قدرها 18٪.

بلغت مبيعات قسم الهندسة التخصصية والمواد الكيميائية بالمجموعة للأشهر الستة المنتهية في 30 يونيو 2022 مبلغ 29.5 مليون دينار كويتي مقارنة بـ 26.2 مليون دينار كويتي لنفس الفترة من عام 2021 (الصفحة 15) ، وهو ما يمثل زيادة قدرها 12٪.

بلغت مبيعات قسم الخدمات الفندقية وتكنولوجيا المعلومات بالمجموعة 8 ملايين دينار كويتي للأشهر الستة المنتهية في 30 يونيو 2022 مقارنة بـ 5.9 مليون دينار كويتي لنفس الفترة من عام 2021 (صفحة 15) ، وهو ما يمثل زيادة قدرها 36٪.

بلغ مجمل الربح للمجموعة للأشهر الستة المنتهية في 30 يونيو 2022 مبلغ 12.5 مليون دينار كويتي مقارنة بـ 9.7 مليون دينار كويتي لنفس الفترة من عام 2021 ، وهو ما يمثل زيادة قدرها 29٪.

أود أن أترك الحديث الآن للسيد مبشر شيخ- المدير التنفيذي - المدير المالي (المشاركة من خلال اتصال) لعرض المركز المالي للفترة المنتهية في 30 يونيو 2022.

السيد / مبشر شيخ:

أشكر السيد فيصل.
مساء الخير جميعاً.
أتمنى أن يكون الجميع بخير.

بلغ حقوق مساهمي مجموعة الصناعات الوطنية كما في 30 يونيو 2022 مبلغ 513 مليون دينار كويتي مقارنة بـ 408 مليون دينار كويتي و 383 مليون دينار كويتي كما في 31 ديسمبر 2021 و 30 يونيو 2021 على التوالي (الصفحة 20) . ويمثل ذلك زيادة قدرها 105 مليون دينار كويتي أو 26٪ مقارنة بـ 31 ديسمبر 2021 وزيادة قدرها 130 مليون دينار كويتي أو 34٪ مقارنة بـ 30 يونيو 2021.

بلغ إجمالي أصول المجموعة 1.44 مليار دينار كويتي كما في 30 يونيو 2022 مقارنة بـ 1.28 مليار دينار كويتي و 1.26 مليار كما في 31 ديسمبر 2021 و 30 يونيو 2021 على التوالي (الصفحة 19).

وقد تحسنت "نسبة صافي الدين إلى حقوق الملكية" بشكل كبير حيث بلغت 66٪ مقارنة بـ 97٪ كما في 31 ديسمبر 2021 و 102٪ كما في 30 يونيو 2021.

أود أن أشكركم على وقتكم و أفتح المجال للأسئلة.

أسئلة وأجوبة

السيد / أحمد علي أسيري – مدير التحليل المالي – إدارة الأسهم في الشرق الأوسط – المركز المالي الكويتي
ش.م.ك.ع.

س. هل يمكنكم تقديم مراجعة شاملة للمجموعة للفترة المنتهية في 30 يونيو 2022 ؟

السيد / أحمد حسن:

خلال العام السابق، وافق المساهمون على زيادة رأس المال المصرح به لمجموعة الصناعات الوطنية من 149.9 مليون دينار كويتي إلى 300 مليون دينار كويتي.

في 30 يناير 2022 ، وافق مجلس إدارة مجموعة الصناعات الوطنية على زيادة رأس المال المصدر والمدفوع من 149.9 مليون دينار كويتي إلى 202.4 مليون دينار كويتي من خلال إصدار 524,733,305 سهم بواقع 100 فلس للسهم الواحد بالإضافة إلى 100 فلس للسهم الواحد كعلاوة اصدار.

تم الاكتتاب في زيادة رأس المال بالكامل وبلغت نسبة تغطية الاكتتاب 348٪. ونتيجة لذلك، تم استلام مبلغ 105 مليون دينار كويتي في أبريل 2022.

وافقت الجمعية العامة السنوية لمساهمي مجموعة الصناعات الوطنية المنعقدة بتاريخ 2 يونيو 2022 على توزيع أرباح نقدية على المساهمين بنسبة 12٪ بما يعادل 12 فلس للسهم الواحد بقيمة 23.9 مليون دينار كويتي تم سدادها في يوليو 2022. بالإضافة إلى ذلك، وافق مساهمو مجموعة الصناعات الوطنية في الجمعية العامة السنوية على إصدار أسهم منحة بنسبة 8٪ من خلال إصدار 161,917,706 سهم بقيمة 16.2 مليون دينار كويتي للسنة المنتهية في 31 ديسمبر 2021.

السيد / أحمد علي أسيري – مدير التحليل المالي – إدارة الأسهم في الشرق الأوسط – المركز المالي الكويتي
ش.م.ك.ع.

س. كيف كان أداء شركة نور للاستثمار المالي (نور) للفترة المنتهية 30 يونيو 2022 ؟

السيد / فيصل النصار:

حققت شركة نور صافي ربح بمبلغ قدره 9.6 مليون دينار كويتي خلال الأشهر الستة المنتهية في 30 يونيو 2022، بزيادة قدرها 9.4٪ مقارنة بفترة الستة أشهر المنتهية في 30 يونيو 2021. وبلغ حقوق المساهمين 82.3 مليون دينار كويتي كما في 30 يونيو 2022 وبلغت القيمة الدفترية 161.6 فلس. وخلال الربع الثاني من عام 2022، قامت نور بتوزيع أرباح قدرها 6 فلس للسهم الواحد وأسهم منحة بنسبة 25٪ لسنة 2021.

وبلغ إجمالي دخل نور في بيان الأرباح أو الخسائر المجمع للأشهر الستة 19.2 مليون دينار كويتي تمثل 9.6 مليون دينار كويتي من أرباح الشركات الزميلة، و8 ملايين دينار كويتي من عمليات الشركات التابعة في قطاعي تكنولوجيا المعلومات والفنادق، و1.6 مليون دينار كويتي من الأصول الأخرى.

حقق بنك ميزان المحدود في باكستان، شركة زميلة بنسبة 35.6٪ والمملوك من قبل شركة نور للاستثمار المالي أداء قويا للستة أشهر المنتهية في 30 يونيو 2022 وذلك بربح 83.2 مليون دولار أمريكي تقريبا. ، بزيادة 34٪ مقارنة بالفترة نفسها من عام 2021.

السيد /أحمد علي أسيري – مدير التحليل المالي – ادارة الأسهم في الشرق الأوسط – المركز المالي الكويتي
ش.م.ك.ع

س.كيف كان أداء شركة إيكاروس للصناعات البترولية (إيكاروس) للفترة المنتهية في 30 يونيو 2022؟

السيد/ أحمد حسن:

حققت شركة إيكاروس صافي ربح 15 مليون دينار كويتي للسنة المنتهية في 30 يونيو 2022 مقارنة بـ 18.6 مليون دينار كويتي لنفس الفترة من عام 2021. في حين بلغت ربحية السهم (ربح) 26.8 فلس للسنة أشهر المنتهية في 30 يونيو 2022 مقارنة بـ 30.8 فلسا لنفس الفترة من عام 2021.

بلغ إجمالي أصول إيكاروس كما في 30 يونيو 2022 مبلغ 188.6 مليون دينار كويتي مقارنة بـ 174.4 مليون دينار كويتي و 149.5 مليون دينار كويتي كما في 31 ديسمبر 2021 و 30 يونيو 2021 على التوالي.

في حين بلغت حقوق الملكية في إيكاروس 137.4 مليون دينار كويتي في 30 يونيو 2022 مقارنة بـ 130.2 مليون دينار كويتي و 107 مليون دينار كويتي كما في 31 ديسمبر 2021 و 30 يونيو 2021 على التوالي.

خفضت إيكاروس رأس مالها بنسبة 17٪ ونتيجة لذلك دفعت للمساهمين 10.2 مليون دينار كويتي.

استحوذت إيكاروس على حصة كبيرة في شركة خدمات النفط والغاز التي تتخذ من الكويت مقراً لها وذلك في النصف الثاني من عام 2022 ، وبالتالي توسيع استثماراتها في محفظة الشركات الزميلة وتعزيز استثماراتها الرئيسية.

سجلت شركة الشرق الأوسط للكيماويات (ميدكيم) التابعة لشركة إيكاروس ومقرها السعودية أرباحاً صافية بلغت 11 مليون ريال سعودي، في النصف الأول من عام 2022، متجاوزة بذلك نتائج النصف الأول من عام 2021 في العام السابق بنسبة 210٪.

السيد /أحمد علي أسيري – مدير التحليل المالي – ادارة الأسهم في الشرق الأوسط – المركز المالي الكويتي
ش.م.ك.ع

س.كيف كان أداء شركة الصناعات لمواد البناء (NICBM) للفترة المنتهية في 30 يونيو 2022 ؟

السيد / مبشر شيخ:

حققت الشركة صافي ربح بلغ 2.6 مليون دينار كويتي أو ربحية سهم (ربح) بلغت 7.6 فلس للسنة المنتهية في 30 يونيو 2022 مقارنة بـ 1.4 مليون دينار كويتي أو 6.1 فلس للفترة نفسها من عام 2021.

حققت الشركة مجمل ربح 5.4 مليون دينار كويتي للأشهر الستة المنتهية في 30 يونيو 2022 مقارنة بـ 4.5 مليون دينار كويتي لنفس الفترة من عام 2021، وهو ما يمثل زيادة قدرها 20٪.

وارتفع إجمالي مبيعات الشركة بنسبة 18٪، ويرجع ذلك في المقام الأول إلى بدء أعمال البناء في الأراضي السكنية في المطلاع، إلى جانب مشاريع البناء الجديدة وترسية المناقصات الحكومية. كما زادت المبيعات للمنتجات مثل البلاط المتداخل والطوب الخفيف والمونة والتكسية والطابوق الجيري.

ومن خلال استثمار الشركة في قطاع الخدمات لحفر الآبار النفطية من خلال شركتها التابعة سكومي، فقد حققت الشركة زيادة بنسبة 50٪ في المبيعات مقارنة بنفس الفترة من عام 2021، مع إيرادات بقيمة 2.6 مليون دينار كويتي للسنة أشهر المنتهية في 30 يونيو 2022 مقارنة بـ 1.8 مليون دينار كويتي للسنة أشهر المنتهية في 30 يونيو 2021.

السيد /أحمد علي أسيري – مدير التحليل المالي – ادارة الأسهم في الشرق الأوسط – المركز المالي الكويتي
ش.م.ك.ع

أشكركم لحضور هذا المؤتمر، وأود أن أطلب من فريق مجموعة الصناعات الوطنية بالرد بشكل فردي على أي سؤال ممكن أن يتلقوه من المشاركين.

إذا كان لديكم أي أسئلة إضافية يرجى إرسالها إلي إيميل الشركة قسم علاقات المستثمرين:

Investor.relation@nig.com.kw

هذا العرض الذي تمت مناقشته موجود على الموقع الرسمي لمجموعة الصناعات الوطنية.

ومن جانبنا نود أن نشكر فريق مجموعة الصناعات الوطنية على مشاركتهم و كذلك نود أن نشكر جميع المشاركين.

Analysts/Investors Conference

Period Ended 30 June 2022

Edited transcript of National Industries Group Holding KPSC analysts/investors conference call for the period ended 30 June 2022 held on Monday, 15 August 2022 at 13:00 Kuwait time.

Corporate participants:

- Mr. Ahmad Mohammed Hassan, Chief Executive Officer
- Mr. Faisal Al Nassar, Deputy CEO of Finance and Administration
- Mr. Mubasher Sheikh, Chief Financial Officer – (via conference call)

Analysts:

- Mr. Ahmad Ali Asiri, Financial Analysis Manager – MENA Equities Department from Kuwait Financial Centre K.P.S.C. "Markaz" – (via conference call)

Introduction:

Mr. Ahmad Ali Asiri:

Distinguished Attendees,

Good afternoon.

Welcome to the National Industries Group Holding ("NIG" or the "Group") analysts/investors conference call for the period ended 30 June 2022. My name is Ahmad Asiri, I am the financial analysis manager of Kuwait Financial Centre "Markaz".

It is a pleasure to have with us today Mr. Ahmad Hassan – Chief Executive Officer of NIG, Mr. Faisal Al-Nassar – Deputy CEO of Finance and Administration of NIG, and Mr. Mubasher Sheikh, Chief Financial Officer of NIG.

We would like to thank you for attending the conference.

I would like to give the lead to Mr. Ahmad Hassan, NIG's Chief Executive Officer.

Mr. Ahmad Hassan:

Thank you, Mr. Ahmad.

Good afternoon, thank you all for attending.

I hope all of you are doing good and staying safe.

We begin the conference with the brief disclaimer as done in our previous calls, "The information set out in this presentation and provided in the discussion subsequent thereto does not constitute an offer or solicitation of an offer to buy or sell securities. It is solely for use at an investor presentation and is provided as information only. This presentation does not contain all the information that is material to an investor".

I would also like to refer you to our full disclaimer on **(Page 2)** of the analyst and investors presentation for the period ended 30 June 2022.

The call will include financial presentation laying out the financial performance of the Group. Afterwards, we will be having a Q&A session. Time allowing, we will endeavor to answer all questions received. Any unanswered questions or follow-up questions can be emailed to our investor relations email.

I want to shed light on the overall operating environment and our performance in that context during the first half of 2022.

Concerns about the outlook for the world economy have grown in the first half of 2022, more specifically during the second quarter of the year, as a result of the ongoing geopolitical fallout, skyrocketing energy prices, high inflation, especially in advanced economies, faster monetary policy tightening by major central banks, and protracted disruptions to the world supply chain. This prompted the World Bank to lower its predictions for global growth for the year 2022, which had been forecasted at 4.1 percent in January 2022 but now stand at 2.9 percent in June 2022.

Despite these challenges, we are glad to announce that NIG has managed to achieve a net profit for the six months ended 30 June 2022 amounting to KD 31.2 million as compared KD 43.6 million for the same period in 2021. Whereas NIG's earning per share (EPS - Profit) for the period ended 30 June 2022 amounted to 15.9 fils as compared to 25.5 fils for the same period in 2021 **(Page 14)**.

Owing to the challenges faced by the world economies in the 2nd quarter of 2022 along with the decline in stock markets all over the world , NIG reported

a net loss for the 2nd quarter of 2022 of KD 15.2 million translating into EPS (Loss) of 7.1 fils as compared to net profit of KD 24.5 million or EPS (Profit) of 14.3 fils for the same period in 2021. It is worth mentioning that during the 2nd quarter of 2022, Boursa Kuwait declined by 9%, Saudi Exchange – Tadawul declined by 10% and MSCI world index declined by 17%.

Given the high level of oil prices, moving forward we anticipate improvements in corporate activity, a continued rebound in government expenditure, and inflation that is still somewhat under control will have a good overall influence on the Kuwait's economy.

I would like to hand over the call to Mr. Faisal Al Nassar our Deputy CEO of Finance and Administration to present the financial performance for the period ended 30 June 2022.

Mr. Faisal Al Nassar:

Thank you, Mr. Ahmad,

Good afternoon.

I hope all of you are well and staying safe.

The Group's total revenue for the six months ended 30 June 2022 amounted to KD 126.1 million as compared to KD 126.7 million for the same period in 2021.

The building material division sales amounted to KD 23.9 million for the six months ended 30 June 2022 as compared to KD 20.3 million for the same period in 2021 **(Page 15)**, representing an increase of 18%.

NIG's specialist engineering & chemical division sales for the six months ended 30 June 2022 amounted to KD 29.5 million as compared to KD 26.2 million for the same period in 2021 **(Page 15)**, representing an increase of 12%.

The Group's hotel and IT services division sales amounted to KD 8 million for the six months ended 30 June 2022 as compared to KD 5.9 million for the same period in 2021 **(Page 15)**, representing an increase of 36%.

The Group's gross profit for the six months ended 30 June 2022 amounted to KD 12.5 million as compared to KD 9.7 million for the same period in 2021, representing an increase of 29%.

I would like to hand over the call to Mr. Mubasher Sheikh, Chief Financial Officer to present the financial position for the period ended 30 June 2022.

Mr. Mubasher Sheikh:

Thank you, Mr. Faisal,

Good afternoon.

I hope all of you are well.

NIG Shareholder's Equity as of 30 June 2022 amounted to KD 513 million as compared to KD 408 million and KD 383 million as of 31 December 2021 and 30 June 2021 respectively (**Page 20**). This represents an increase of KD 105 million or 26% as compared to 31 December 2021 and an increase of KD 130 million or 34% as compared to 30 June 2021.

The Group's total assets as of 30 June 2022 amounted to KD 1.44 billion as compared to KD 1.28 billion and KD 1.26 billion as of 31 December 2021 and 30 June 2021 respectively (**Page 19**).

The "Net Debt to Equity Ratio" has substantially improved and stands at 66% as compared to 97% as of 31 December 2021 and 102% as of 30 June 2021.

I would like to thank you for your time this afternoon and now we open the floor for any questions.

Q&A

**Mr. Ahmad Ali Asiri, Financial Analysis Manager – MENA Equities Department
from Kuwait Financial Centre K.P.S.C. “Markaz”**

Can you please provide an overall review of the group for the period ended 30 June 2022?

Mr. Ahmad Hassan:

During the previous year, the shareholders' approved to increase the NIG's authorized share capital from KD149.9 million to KD 300 million.

On 30 January 2022, the board of directors of the NIG approved to increase the issued and paid-up share capital from KD149.9 million to KD 202.4 million by issuing 524,733,305 shares of 100 fils per share plus 100 fils per share as share premium.

The capital right issue was fully subscribed with an over subscription of 348%. Consequently, an amount of KWD 105 million was received in April 2022.

The Annual General Assembly of the shareholders of the NIG held on 2 June 2022 approved to distribute cash dividend to the shareholders of 12% equivalent to 12 fils per share amounting to KD 23.9 million, which was paid in July 2022. Additionally, shareholders of NIG at the Annual General Assembly also approved to issue 8% bonus shares by issuing 161,917,706 shares amounting to KD 16.2 million for the year ended 31 December 2021.

**Mr. Ahmad Ali Asiri, Financial Analysis Manager – MENA Equities Department
from Kuwait Financial Centre K.P.S.C. “Markaz”**

**How was the performance of Noor Financial Investment Company
(NOOR) for the period ended 30 June 2022?**

Mr. Faisal Al-Nassar:

Noor achieved a net profit of KD 9.6 million during six months ended 30 June 2022, an increase of 9.4% compared to six months period ended 30 June 2021. The Company reported Shareholders' Equity of KD 82.3 million as of 30 June 2022 and a book value per share of 161.6 fils. During the 2nd quarter of 2022, Noor paid a dividend of 6 fils per share and bonus shares of 25% for the year 2021.

The total income of Noor in the Consolidated Statement of Profit or Loss for the six month was KD 19.2 million representing KD 9.6 million share of profits of associates, KD 8 million revenue from the operations of the subsidiaries in the IT and hotel industries and KD 1.6 million from other assets.

Meezan Bank Limited Pakistan – a 35.6% associate held through Noor Financial Investment Company – recorded strong performance for the six months ended 30 June 2022 and reported a profit of US\$ 83.2 million approx., growing 34% compared to the same period in 2021.

**Mr. Ahmad Ali Asiri, Financial Analysis Manager – MENA Equities Department
from Kuwait Financial Centre K.P.S.C. “Markaz”**

**How was the performance of Ikarus Petroleum Industries
(IKARUS) for the period ended 30 June 2022?**

Mr. Ahmed Hassan:

Ikarus achieved a net profit for the six months ended 30 June 2022 amounting to KD 15 million as compared to KD 18.6 million for the same period in 2021. Whereas Ikarus EPS (Profit) amounted to 26.8 fils for the six months ended 30 June 2022 as compared to 30.8 fils for the same period in 2021.

Total assets of Ikarus as of 30 June 2022 stood at KD 188.6 million as compared to KD 174.4 million and KD 149.5 million as of 31 December 2021 and 30 June 2021 respectively.

Whereas Ikarus' shareholders equity as of 30 June 2022 amounted to KD 137.4 million as compared to KD 130.2 million and KD 107 million as of 31 December 2021 and 30 June 2021 respectively.

Ikarus decreased its share capital by 17% and as a result paid the shareholders KD 10.2 million.

Ikarus' acquired a significant stake in a Kuwait based Oil and Gas services company in the 2nd half of 2022, thereby expanding its investment in associate portfolio and strengthening its top and bottom lines.

Ikarus' Saudi based subsidiary – Middle East Chemicals Company (MIDCHEM) recorded a net profit of SAR 11 million, in the first half of 2022 exceeding the previous year's first half of 2021 result by 210%.

Mr. Ahmad Ali Asiri, Financial Analysis Manager – MENA Equities Department from Kuwait Financial Centre K.P.S.C. "Markaz"

How was the performance of National Industries Company (NICBM) during the period ended 30 June 2022?

Mr. Mubasher Sheikh:

NICBM achieved a net profit of KD 2.6 million or EPS (Profit) of 7.6 fils for the six months ended 30 June 2022 compared to KD 1.4 million or 6.1 fils for the same period in 2021.

NICBM generated gross profits of KD 5.4 million for the six months ended 30 June 2022 as compared to KD 4.5 million for the same period in 2021, representing an increase of 20%.

The NICBM's total sales have increased by 18%, primarily due to the commencement of the construction work at Al-Mutla'a residential plots, along with new construction projects and the awarding of tenders at the government level. Also sales increased for the products like interlocking tiles, light weight bricks, mortar, cladding, and lime bricks.

NICBM's investment in the services sector offered for drilling oil wells through its subsidiary company SCOMI, the company has seen a 50% increase in sales as compared to the same time in 2021, with KD 2.6 million in revenues for the six months ended 30 June 2022 as compared to KD 1.8 million for the six months ended 30 June 2021.

Mr. Ahmad Ali Asiri:

Thank you for attending the conference. I would request NIG's team to separately respond to any questions that they might receive from the participants.


If you have any further questions, please send an e-mail to NIG's Investor relations Department:

Investor.relation@nig.com.kw

Presentation discussed during the session is available at NIG's web site.

From our side I would like to thank the management team of NIG for taking the call and I would like to thank all participants.

NATIONAL INDUSTRIES GROUP HOLDING (K.P.S.C)



مجموعة
الصناعات الوطنية
(المسجلة)
NI Group
National Industries Group
(Holding)

Analysts and Investors Presentation

**Six Months Ended
30 June 2022**

15th Aug 2022

DISCLAIMER



The information set out in this presentation and provided in the discussion subsequent thereto does not constitute an offer or solicitation of an offer to buy or sell securities. It is solely for use at an investor presentation and is provided as information only. This presentation does not contain all of the information that is material to an investor. This presentation has been prepared by, and is the sole responsibility of NIG.

The information herein may be amended and supplemented and may not as such be relied upon for the purpose of entering into any transaction. This presentation may not be reproduced (in whole or in part), distributed or transmitted to any other person without the Company's prior written consent.

The information in this presentation and the views reflected therein are those of the Company and are subject to change without notice. All projections, valuations and statistical analyses are provided to assist the recipient in the evaluation of the matters described herein. They may be based on subjective assessments and assumptions and may use one among alternative methodologies that produce different results and, to the extent that they are based on historical information, they should not be relied upon as an accurate prediction of future performance. These materials are not intended to provide the basis for any recommendation that any investor should subscribe for or purchase any securities. We strongly recommend that a prospective investor seeks the advice of a duly licensed consulting body specialized in the content of this presentation and with his, her or its own legal, business and tax advisors to determine the appropriateness and consequences of any investment in any securities to arrive at an independent assessment of such investment.

Past performance is not indicative of future results. NIG is under no obligation to update or keep current the information contained herein. No person shall have any right of action against the Company or any other person in relation to the accuracy or completeness of the information contained in this presentation. No person is authorized to give any information or to make any representation not contained in and not consistent with this presentation, and, if given or made such information or representation must not be relied upon as having been authorized by or on behalf of the company.

This presentation does not constitute an offer or an agreement, or a solicitation of an offer or an agreement, to enter into any transaction (including for the provision of any services).

Certain statements in this presentation may constitute forward-looking statements. These statements reflect the Company's expectations and are subject to risks and uncertainties that may cause actual results to differ materially and may adversely affect the outcome and financial effects of the plans described herein. You are cautioned not to rely on such forward-looking statements. The company does not assume any obligation to update its view of such risks and uncertainties or to publicly announce the result of any revisions to the forward-looking statements made herein.

INDEX

1. Introduction
2. Subsidiaries Outlook
3. Financial Performance
4. Financial Position

ANALYST AND INVESTORS PRESENTATION



Introduction to NIG

ABOUT NIG



National Industries Group Holding (NIG) commenced its operation as a building materials manufacturing company founded back in 1961. NIG was listed on the Boursa Kuwait in 1984. NIG's growth from a building materials manufacturer to a multinational conglomerate is a great saga of dedication and commitment. Today, NIG manages several and manifold activities in core businesses including Building Materials, Petrochemicals, Oil & Gas Services, Mechanical Industries, Utilities, Real estate, Infrastructure, Financial Services and financial investments.

ABOUT NIG

Through the asset management expertise in managing financial portfolios, equity shares, and direct investment has brought home creditable and laudable profits to its shareholders.

The Group now owns major equities in various companies thriving in the financial investment and industrial investment sectors both regionally and internationally. NIG has spread its wings far and wide with simultaneous Investments in the Kingdom of Saudi Arabia, United Arab Emirates, United Kingdom and the United States with major equities in several prominent companies in the region including Oil & Gas and Petrochemical Companies.



شركة
الصناعات الوطنية
(محدودة)
NI Group
National Industries Group
(Holding)

ANALYST AND INVESTORS PRESENTATION

Subsidiaries Outlook

SUBSIDIARIES OUTLOOK



National Industries Company – KPSC (NICBM)

NIC was established in Kuwait in 1961 to manufacture and market building materials and infrastructure products. NIC remains a leader in the construction and building material sector in Kuwait and GCC due to the expansion of its industrial base and its commitment to a product diversification strategy to guarantee income growth and an increase in shareholders' equity. NIC owns and operates 16 production plants and a quarry and has 1800 employees.



SUBSIDIARIES OUTLOOK




Ikarus Petroleum Industries Company - KSCC


Ikarus Petroleum Industries is well established as a leading investor in the energy industry throughout the Middle East. The Middle East region is rapidly growing as a global center in the production of petrochemicals.

IKARUS owns a controlling stake in Middle East Chemical Company Limited which owns 100% of a KSA-based Chlor Alkali producer (SACHLO). SACHLO produces caustic soda, chlorine, hydrochloric acid and sodium hypochlorite.

إيكارس



ساكلو
SACHLO




SUBSIDIARIES OUTLOOK



Noor Financial Investment Company - KPSC

Noor Financial Investment Company ("Noor") was established in Kuwait in 1996 and its shares were listed on the Kuwait Stock Exchange in May 2006. Noor is engaged in investment activities and financial services primarily in Kuwait, the Middle East, Asia, and other emerging markets. Noor offers a full spectrum of innovative and unrivalled investment and financial services which include both advisory and asset management.





SUBSIDIARIES

OUTLOOK

Al Durra National Real Estate

Al Durra National Real Estate Company was established in 2005 to provide leadership in the expanding real estate industry throughout the GCC countries and the MENA region.

Al Durra National Real Estate company is involved in every facet of the real estate industry, including purchasing, developing and selling both properties and land. Al Durra is also a leader in property maintenance throughout the region.




SUBSIDIARIES



OUTLOOK

Proclad Group

Proclad Group has firmly established itself as one of the leading suppliers of integrated solutions to a diverse range of market sectors with manufacturing facilities in United Arab Emirates, United Kingdom and Europe. With a commitment to providing clients with the complete service, Proclad has developed a group of specialist companies through a combination of investment and acquisition.



ANALYST AND INVESTORS PRESENTATION



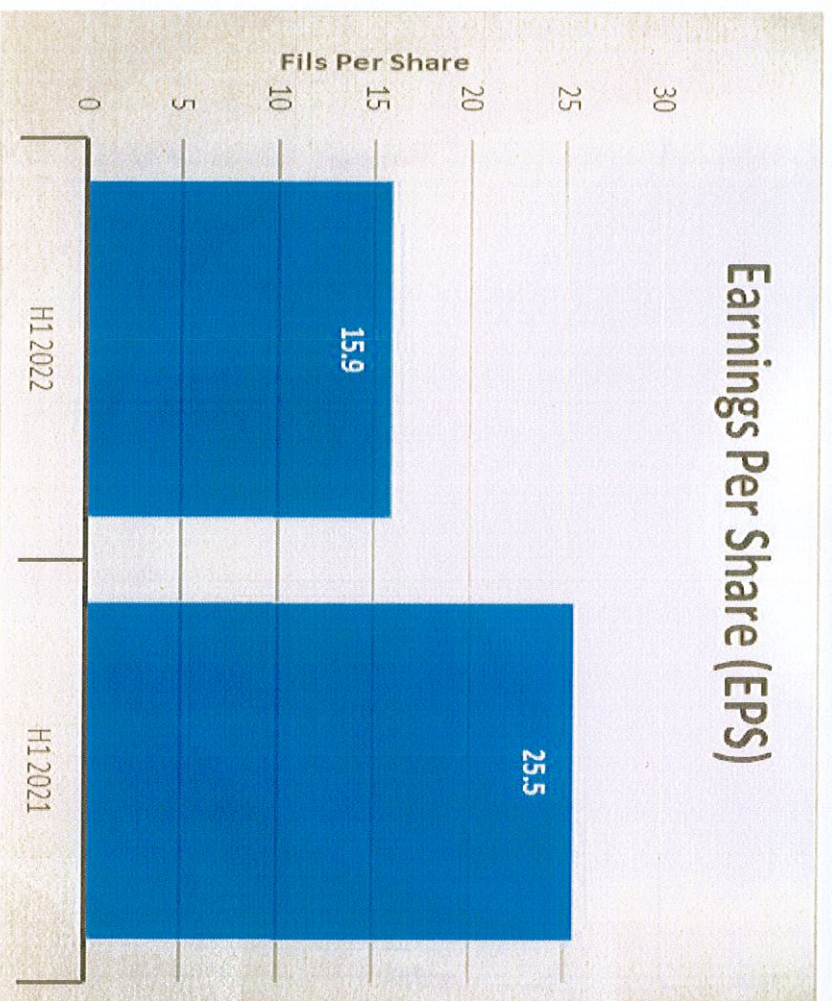
Financial Performance

FINANCIAL PERFORMANCE

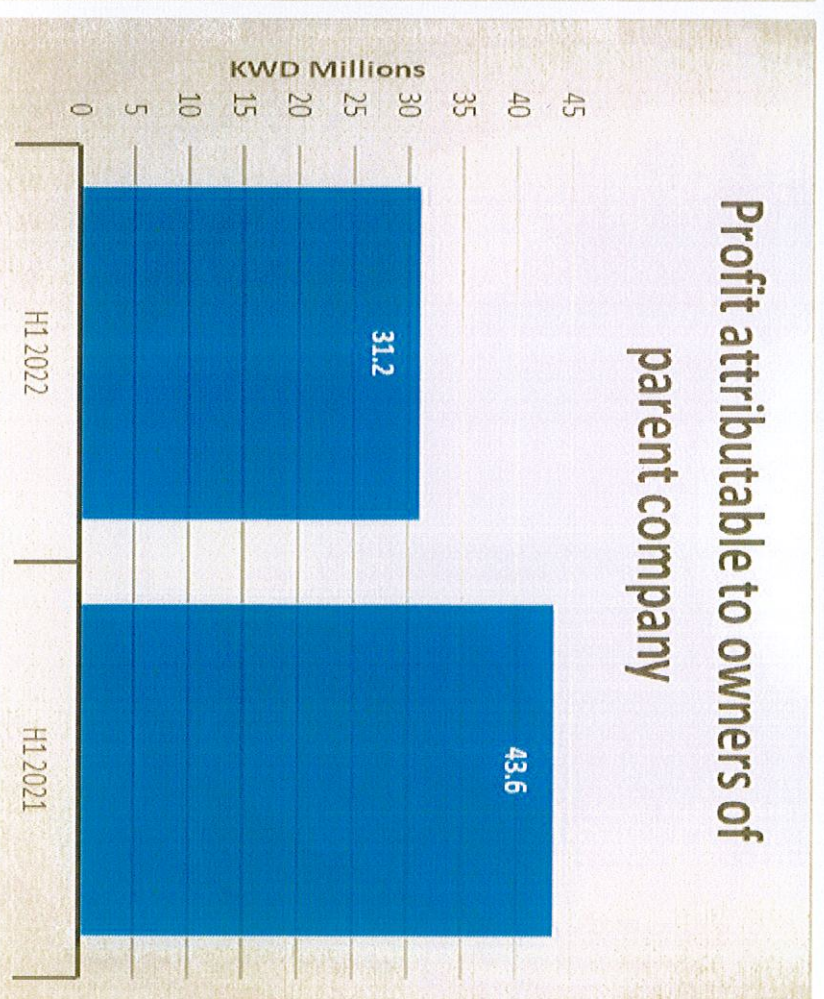


Earnings Per Share (EPS) & Net Profit Six months ended 30 June 2021 & 2022

Earnings Per Share (EPS)



Profit attributable to owners of parent company



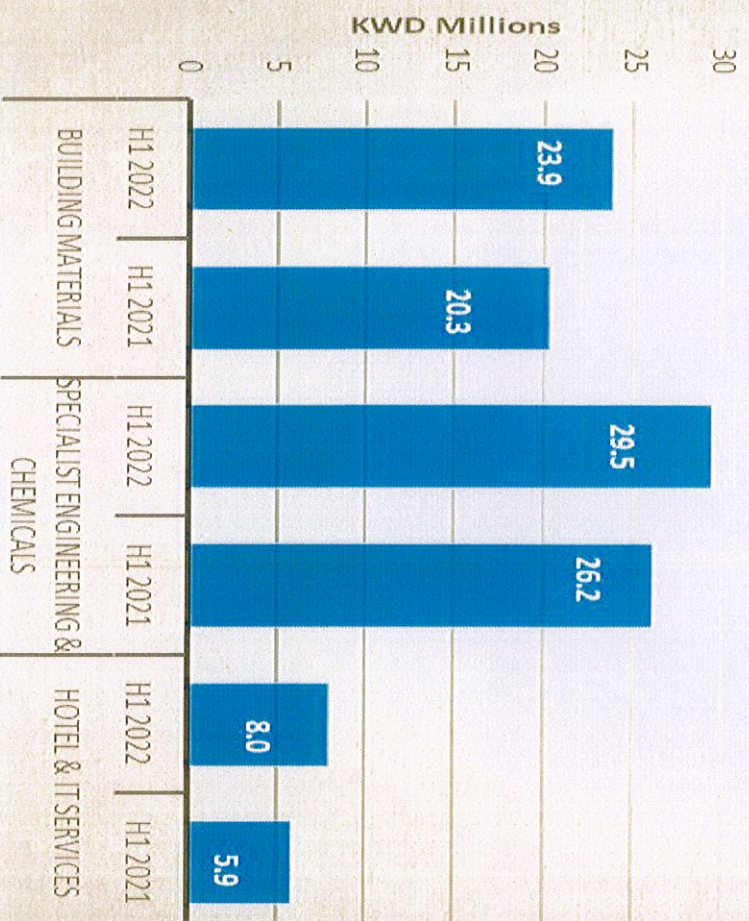
FINANCIAL PERFORMANCE



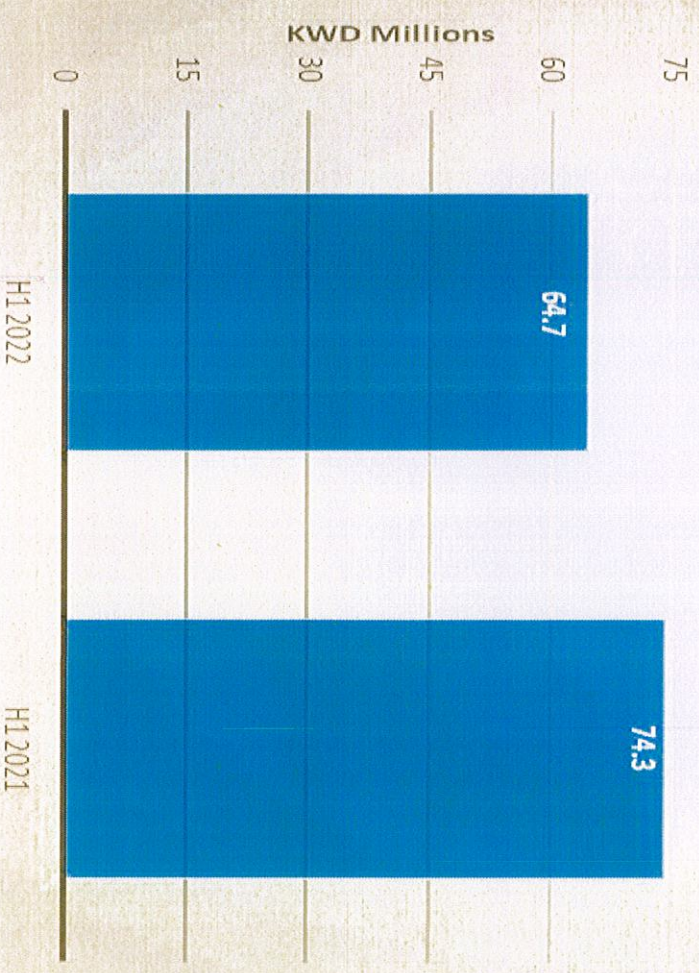
Sales Split and Investment Revenue

Six months ended 30 June 2021 & 2022

Sales Split



Investment Revenue

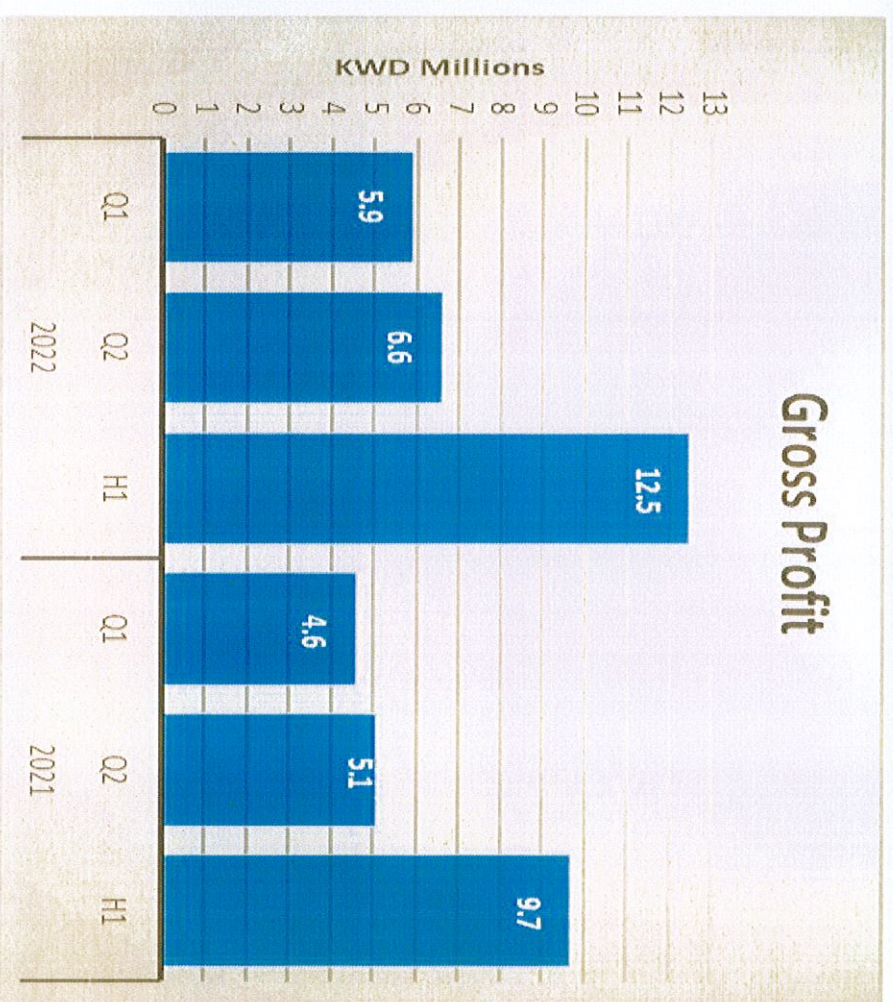
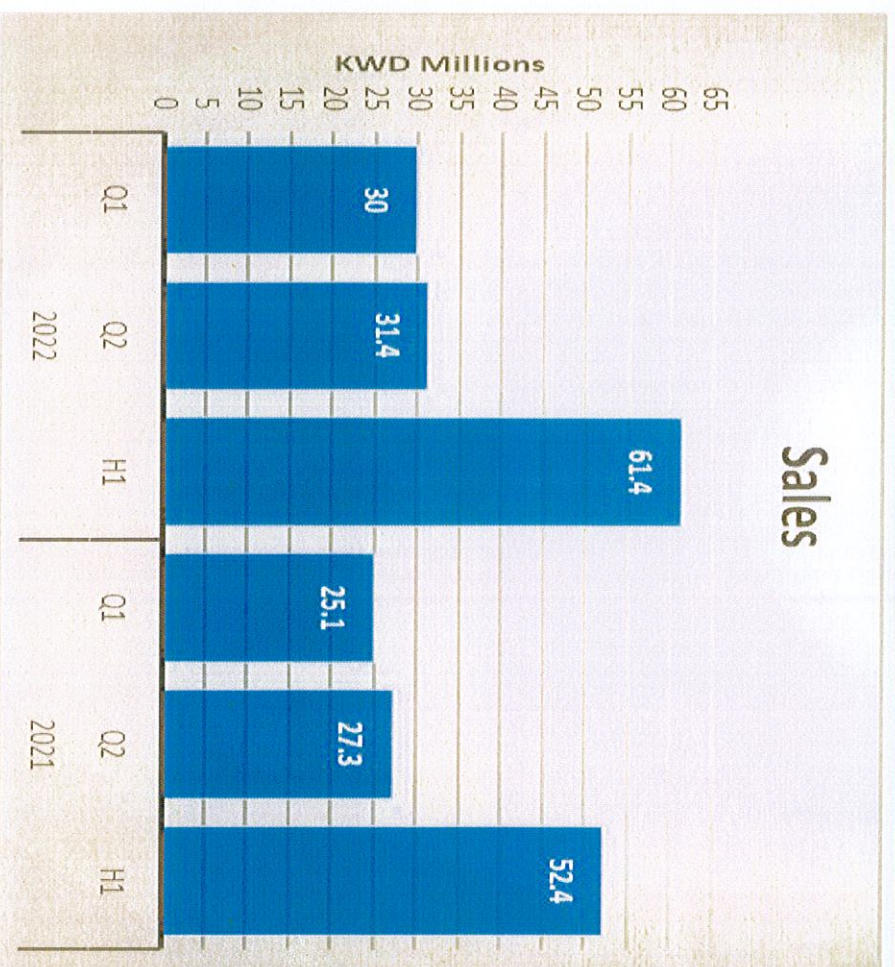


FINANCIAL PERFORMANCE



Sales and Gross Profit

Six months ended 30 June 2021 & 2022



FINANCIAL PERFORMANCE



Return on Average Assets and Average Equity

Six months ended 30 June 2021 & 2022

Return on Average Assets



Return on Average Equity





مجموعة
الصناعات الوطنية
(مصر)
NI Group
National Industries Group
(holding)

ANALYST AND INVESTORS PRESENTATION

Financial Position

FINANCIAL POSITION



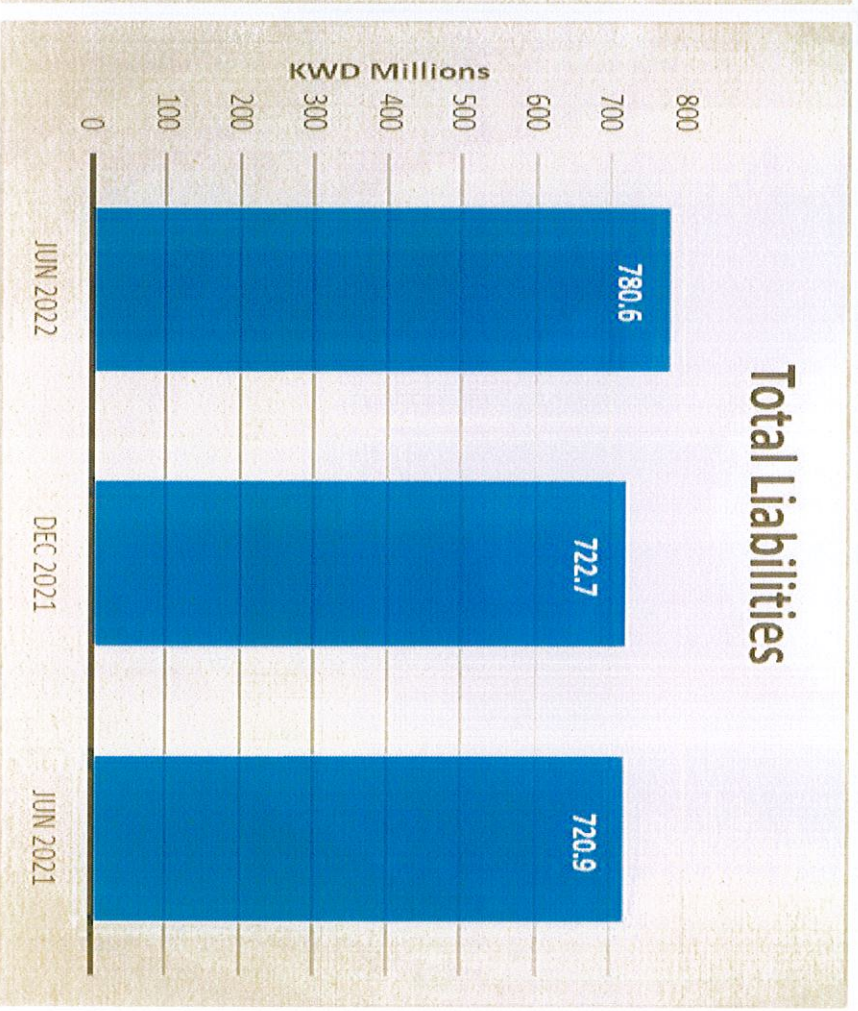
Total Assets & Liabilities

30 June 2022 / 31 December 2021 / 30 June 2021

Total Assets



Total Liabilities

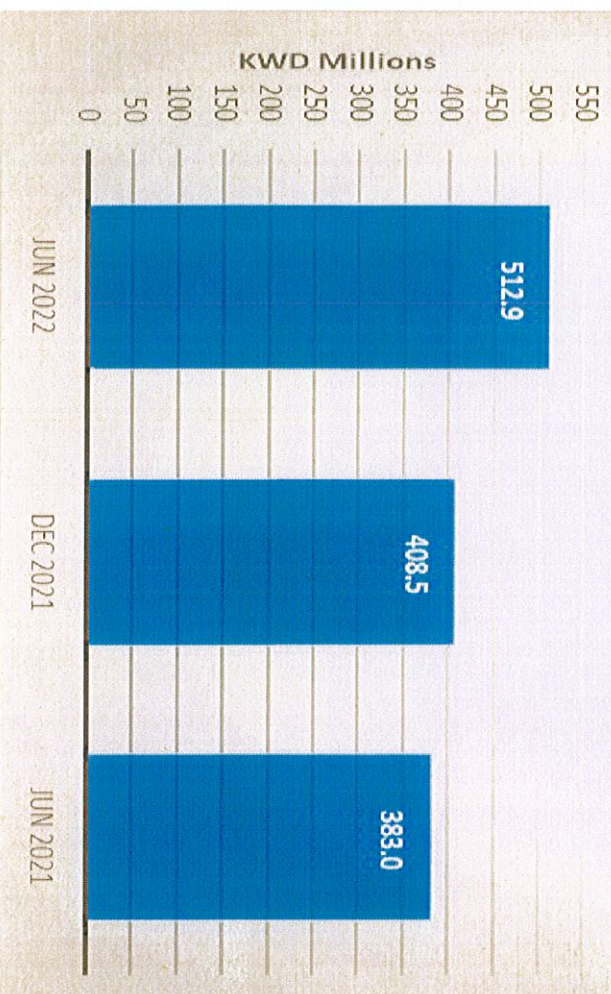


FINANCIAL POSITION

Equity

30 June 2022 / 31 December 2021 / 30 June 2021

Equity attributable to owners of Parent Company



Total Equity



ANALYST AND INVESTORS PRESENTATION



Subsidiaries Financial Performance

SUBSIDIARIES


FINANCIAL PERFORMANCE




Noor Financial Investment Company – KPSC (NOOR)

Six months ended 30 June 2021 & 2022


Noor - Revenue




Noor - Net Profit



Noor - Earnings Per Share (EPS)




Noor - Total Assets & Equity Attributable to Owners of Parent



SUBSIDIARIES


FINANCIAL PERFORMANCE




Al Durra National Real Estate – KSCC

Six months ended 30 June 2021 & 2022


Al Durra - Revenue




Al Durra - Net Profit



Al Durra - Earnings Per Share - (EPS)



Al Durra - Total Assets & Equity Attributable to Owners of Parent



SUBSIDIARIES

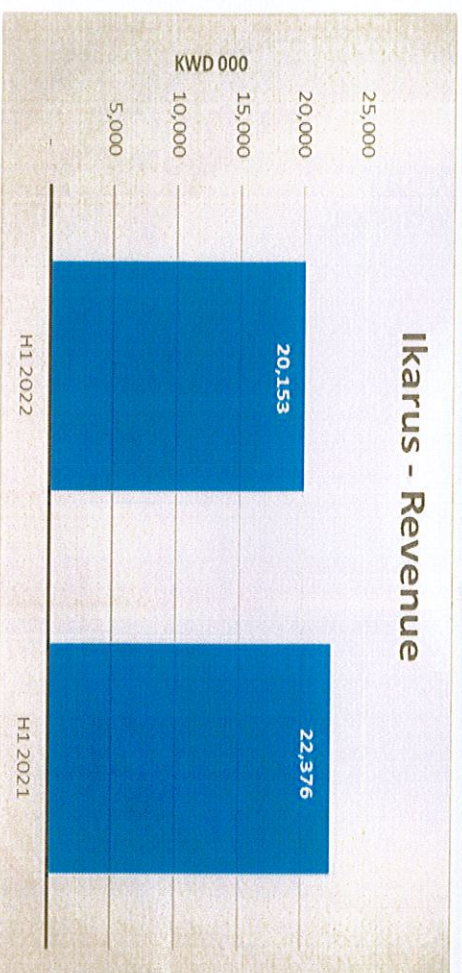
FINANCIAL PERFORMANCE



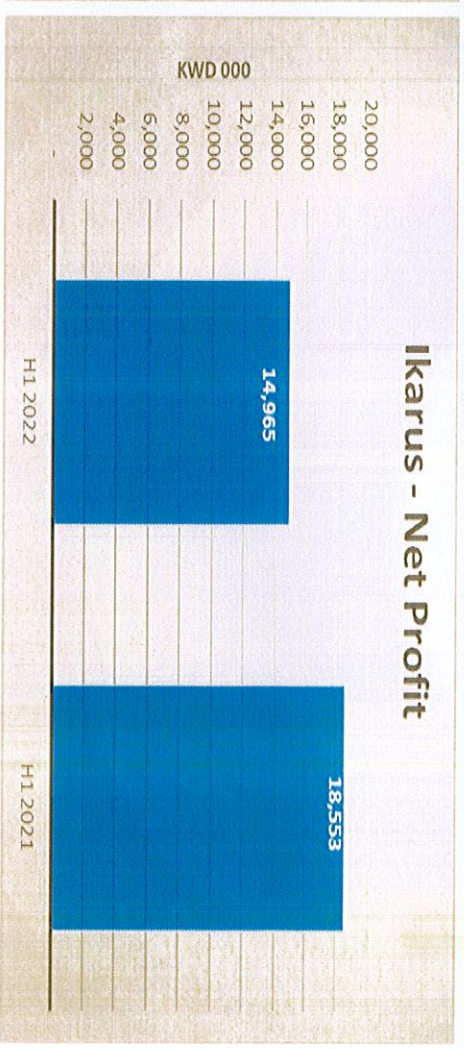
Ikarus Petroleum Industries Company – KSCC (IKARUS)

Six months ended 30 June 2021 & 2022

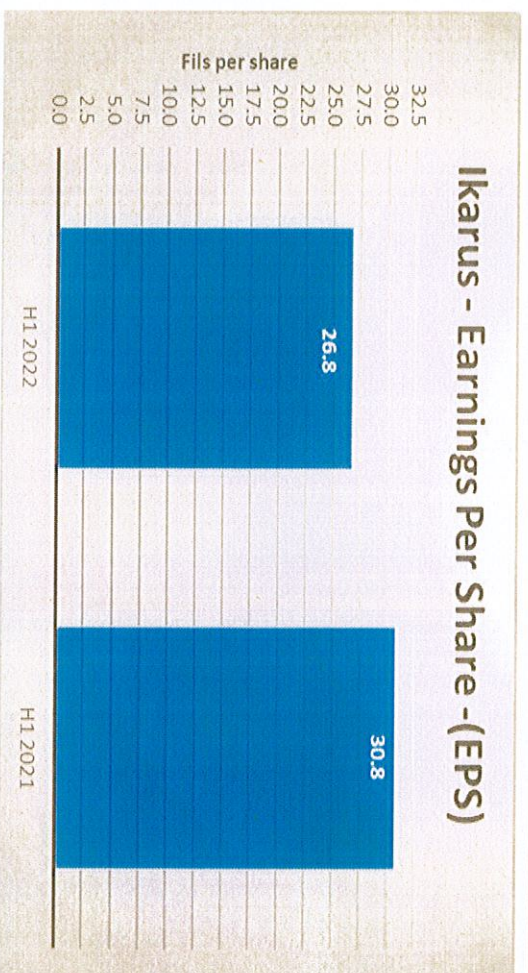
Ikarus - Revenue



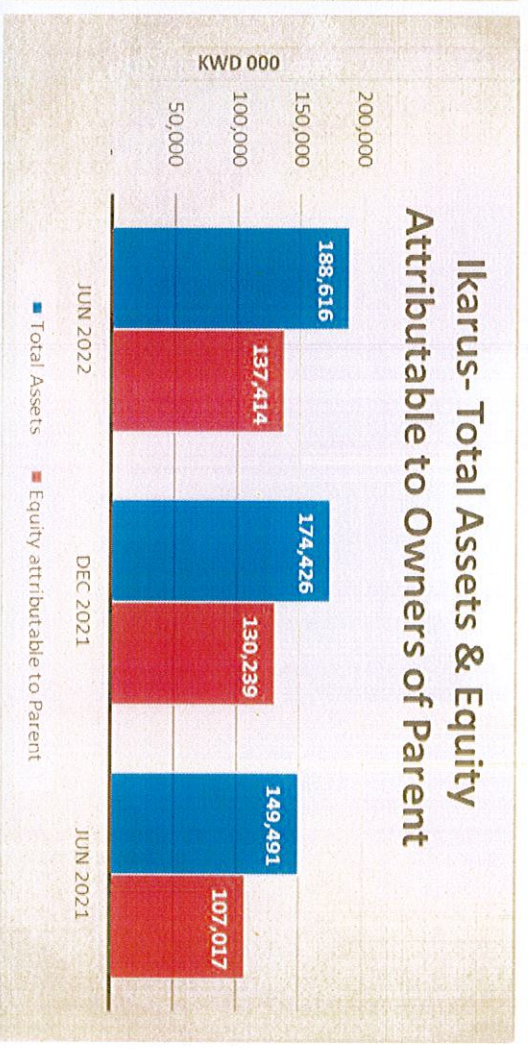
Ikarus - Net Profit



Ikarus - Earnings Per Share -(EPS)



Ikarus- Total Assets & Equity Attributable to Owners of Parent



SUBSIDIARIES


FINANCIAL PERFORMANCE




National Industries Company – KPSC (NICBM)

Six months ended 30 June 2021 & 2022


NICBM - Revenue




NICBM - Net Profit



NICBM - Earnings Per Share - (EPS)



NICBM - Total Assets & Equity Attributable to Owners of Parent



THANK YOU