



ش.م.ك. مجموعة
الصناعات الوطنية
(القايسة)
NI Group

National Industries Group
(Holding)

الإدارة العامة
Head Office
ص . ب : 417 الصفاة، الكويت، 13005
P.O.Box : 417, Safat, Kuwait, 13005
هاتف : (965) 24849466
هاتف : (965) 24844739
فاكس : (965) 24839582
بريد الكتروني: mona.yousef@nig.com.kw
www.nig.com.kw

الكويت في 2024/4/2

إشارة ١٦٨٤١٢/١٢/٢٠٢٤

Mr. Mohammad Saud Al-Osaimi
Chief Executive Officer- Bursa Kuwait Company
Greetings,

السيد / محمد سعود العصيمي المحترم
الرئيس التنفيذي - شركة بورصة الكويت
تحية طيبة وبعد،،،

**Subject: Minute of Analyst / Investor
Conference of NIND**

**الموضوع : محضر مؤتمر المحللين / المستثمرين لمجموعة
الصناعات الوطنية القايسة ش.م.ك عامة**

With reference to the above aforementioned, and requirements stipulated in article (7-8) regarding "Listed Company Obligations" of the Bursa Kuwait Rulebook, and since NIND has been classified in the premier market.

بالإشارة الى الموضوع اعلاه وعملا باحكام المادة رقم (7-8) بشأن "التزامات الشركة المدرجة" من قواعد البورصة ، وحيث تم تصنيف (صناعات) ضمن السوق الاول.

Kindly be informed that the Analyst/Investors Conference for the Financial year ended 31/12/2023 was held on Sunday 31/3/2024 at 1.30 pm (KT) through a live webcast, there was no disclosure of any material information.

يرجى العلم بان مؤتمر المحللين / المستثمرين للسنة المالية المنتهية في 2023/12/31 قد انعقد يوم الاحد الموافق 2024/3/31 في تمام الساعة 1.30 ظهراً بتوقيت دولة الكويت عن طريق بث مباشر عبر شبكة الانترنت Live Webcast ولم يتم الافصاح عن أية معلومات جوهرية.

Furthermore, attached is the minute of the Analyst /Investor Conference.

ويسعدنا ان نرفق لكم محضر مؤتمر المحللين / المستثمرين.

وتفضلوا بقبول وافر الاحترام،،،

Sincerely

Ahmed M. Hassan
Chief Executive Officer

احمد محمد حسن
الرئيس التنفيذي

مؤتمر المحللين والمستثمرين للسنة المنتهية في 31 ديسمبر 2023
المنعقد يوم الأحد الموافق 31 مارس 2024 في تمام الساعة الواحدة والنصف ظهراً

المشاركون في المؤتمر:

السيد / احمد محمد حسن - الرئيس التنفيذي.
السيد / فيصل عبدالعزيز النصار - نائب الرئيس التنفيذي للشؤون المالية والادارية.
السيد / رياض الإدريسي - نائب الرئيس التنفيذي للاستثمارات والمشروعات الكبرى.
السيد / مبشر شيخ- المدير التنفيذي - المدير المالي .

المحللين:

السيد / أحمد علي أسيري - مدير التحليل المالي - ادارة الأسهم في الشرق الأوسط - المركز المالي الكويتي
ش.م.ك.ع (المشاركة من خلال اتصال)

المقدمة:

السيد / احمد علي أسيري:

السادة الحضور،

رمضان كريم وكل عام وأنتم بخير

مساء الخير جميعاً.

مساء الخير ومرحباً بكم في مجموعة الصناعات الوطنية القابضة (الصناعات أو المجموعة) في مؤتمر المحللين والمستثمرين للسنة المنتهية في 31 ديسمبر 2023.
أنا أحمد أسيري - مدير التحليل المالي بشركة المركز المالي الكويتي "المركز".

انه لمن دواعي سروري ان يكون معنا في المؤتمر اليوم السيد أحمد حسن - الرئيس التنفيذي للمجموعة، والسيد فيصل عبدالعزيز النصار - نائب الرئيس التنفيذي للشؤون المالية والادارية ، والسيد رياض الإدريسي - نائب الرئيس التنفيذي للاستثمارات والمشروعات الكبرى، والسيد مبشر شيخ- المدير التنفيذي - المدير المالي. ونود أن نشكركم على حضور المؤتمر.

وأود أن أترك الكلمة الان للسيد أحمد حسن - الرئيس التنفيذي لمجموعة الصناعات الوطنية.

السيد / أحمد حسن:

أشكر السيد أحمد.

رمضان كريم وكل عام وأنتم بخير

مساء الخير، أشكر الجميع على الحضور.

اتمنى أن يكون الجميع بخير وأمان.

وكما تعودنا في المؤتمرات السابقة، فإني أبدأ بحديث موجز عن بيان إخلاء المسؤولية وننوه أن البيانات في عرضنا و المناقشة لا تعد عرضاً لبيع أو شراء أسهم المجموعة، وإنما هي لعرض تقديم البيانات المالية، لا يحتوي هذا العرض التقديمي على جميع المعلومات التي تعتبر جوهرية للمستثمر.

وننوه إلى أن بيان إخلاء المسؤولية القانونية كاملاً في (صفحة 2) من هذا العرض للسنة المنتهية في 31 ديسمبر 2023.

سوف نقوم بعرض البيانات المالية حيث سيقوم المتحدثين بشرح الأداء المالي للمجموعة ومن بعدها سوف نستمع لأسئلتكم وسنكون سعداء للإجابة عليها. وإذا لم يسمح الوقت للإجابة على جميع الأسئلة، يمكنكم إرسال الأسئلة إلى البريد الإلكتروني لعلاقات المستثمرين.

وأود أن ألقى الضوء على البيئة التشغيلية العامة في دولة الكويت، بالإضافة إلى ملخص لنتائج مجموعة الصناعات الوطنية للسنة المنتهية في 31 ديسمبر 2023.

تفوق أداء الاقتصاد العالمي على توقعاته لعام 2023. كان أداء دول مجلس التعاون الخليجي جيدا بشكل ملحوظ على الرغم من حالة عدم اليقين العالمية بفضل سياسات الإصلاح الأفضل و دخل النفط.

اختتمت الكويت عام 2023 بشكل إيجابي ، حيث استفاد الربع الأخير من العام من نمو الائتمان ، واستقرار الإنفاق الاستهلاكي ، والانتعاش العقاري. ومع ذلك، قد يشهد عام 2024 انكماشاً طفيفاً في الناتج المحلي الإجمالي بسبب التخفيضات الإضافية في إنتاج النفط، مما يبقي النمو الكلي منخفضاً على الرغم من النمو المتوقع للقطاع غير النفطي الذي يتجاوز 3.0٪.

عند النظر إلى الأداء العام لبورصة الكويت خلال عام 2023 ، شهد مؤشر السوق لجميع الأسهم تراجعاً بنسبة 6.5٪ ، تلاه مؤشر السوق الأول الذي عانى من انخفاض بنسبة 7.9٪ بينما سجل انخفاض طفيف في مؤشر السوق الرئيسي بنسبة 0.5٪.

ومن الناحية التشغيلية، حققنا نمواً ملحوظاً في إجمالي الإيرادات على أساس سنوي بنسبة 29٪، ليصل إلى 267 مليون دينار كويتي لهذا العام مقارنة بـ 206.6 مليون دينار كويتي لنفس الفترة من عام 2022. كان هذا الزخم المعزز في الأداء التشغيلي واضحاً بين معظم قطاعات الأعمال.

أعلنت مجموعة الصناعات الوطنية عن صافي ربح للسنة المنتهية في 31 ديسمبر 2023 بلغ 24.9 مليون دينار كويتي نتج عنه ربحية السهم (ربح) قدرها 11 فلساً مقارنة بصافي ربح قدره 21.4 مليون دينار كويتي نتج عنه ربحية السهم (ربح) قدرها 9.9 فلس للسنة المنتهية في 31 ديسمبر 2022 (صفحة 14).

تمكنت المجموعة من تحقيق صافي ربح قدره 8.1 مليون دينار كويتي و ربحية السهم (ربح) 3.6 فلس للربع الرابع المنتهي في 31 ديسمبر 2023 مقارنة بصافي ربح قدره 8.4 مليون دينار كويتي و ربحية السهم (ربح) بقيمة 3.8 فلس لنفس الفترة من عام 2022.

في 24 مارس 2024 ، اقترح أعضاء مجلس إدارة مجموعة الصناعات الوطنية توزيع أرباح نقدية بقيمة 11.5 مليون دينار كويتي والتي تمثل 5٪ أو 5 فلس للسهم الواحد من رأس المال المدفوع بالإضافة إلى إصدار أسهم منحة بقيمة 11.5 مليون دينار كويتي تمثل 5٪ للسنة المنتهية في 31 ديسمبر 2023. ويخضع ذلك للموافقة من الجهات المختصة وموافقة الجمعية العامة السنوية للمساهمين.

أود أن أترك الحديث الآن للسيد فيصل النصار، نائب الرئيس التنفيذي للشؤون المالية والإدارية لعرض الأداء المالي والمركز المالي للمجموعة للسنة المنتهية في 31 ديسمبر 2023.

السيد فيصل النصار :

أشكر السيد أحمد.

رمضان كريم وكل عام وأنتم بخير

مساء الخير، أتمنى أن يكون الجميع بخير وأمان.

بلغت اجمالي إيرادات المجموعة من مبيعات وعقود مع العملاء للسنة المنتهية في 31 ديسمبر 2023 مبلغ 150.1 مليون دينار كويتي مقارنة ب 128.2 مليون دينار كويتي للسنة المنتهية في 31 ديسمبر 2022 (صفحة 16) ، مما يشكل نمواً بنسبة 17 % .

بلغ إجمالي أرباح المجموعة للسنة المنتهية في 31 ديسمبر 2023 مبلغ 34 مليون دينار كويتي مقارنة ب 26.7 مليون دينار كويتي للسنة المنتهية في 31 ديسمبر 2022 ، وهو ما يمثل زيادة بنسبة 27 % .

بلغت حصة المجموعة من نتائج الشركات الزميلة للسنة المنتهية في 31 ديسمبر 2023 مبلغ 67 مليون دينار كويتي مقارنة ب 38 مليون دينار كويتي للسنة المنتهية في 31 ديسمبر 2022 ، وهو ما يمثل زيادة بنسبة 75 % .

بلغت إيرادات قطاع الاستثمار في مجموعة الصناعات الوطنية للسنة المنتهية في 31 ديسمبر 2023 مبلغ 117.2 مليون دينار كويتي مقارنة ب 78.4 مليون دينار كويتي للسنة المنتهية في 31 ديسمبر 2022 (صفحة 15) ، وهو ما يمثل زيادة بنسبة 49 % .

بلغت مبيعات قسم الهندسة التخصصية والمواد الكيميائية في المجموعة للسنة المنتهية في 31 ديسمبر 2023 مبلغ 87.1 مليون دينار كويتي مقارنة ب 65.4 مليون دينار كويتي للسنة المنتهية في 31 ديسمبر 2022 (صفحة 15) ، وهو ما يمثل زيادة بنسبة 33 % .

أود أن أترك الحديث الآن للسيد مبشر شيخ- المدير التنفيذي – المدير المالي لعرض الأداء والوضع المالي للمجموعة للسنة المنتهية في 31 ديسمبر 2023 .

السيد مبشر الشيخ :

أشكر السيد فيصل،
رمضان كريم وكل عام وأنتم بخير
مساء الخير، اتمنى أن يكون الجميع بخير وأمان.

بلغت حقوق المساهمين في مجموعة الصناعات الوطنية كما في 31 ديسمبر 2023 مبلغ 499 مليون دينار كويتي مقارنة ب 487 مليون دينار كويتي كما في 31 ديسمبر 2022 (صفحة 20). ويمثل ذلك زيادة قدرها 12 مليون دينار كويتي أو 2 % مقارنة ب 31 ديسمبر 2022.

بلغ إجمالي أصول المجموعة كما في 31 ديسمبر 2023 مبلغ 1.5 مليار دينار كويتي مقارنة ب 1.38 مليار دينار كويتي كما في 31 ديسمبر 2022 وهو ما يمثل زيادة بنسبة 8 % (صفحة 19).

بلغت استثمارات المجموعة في الشركات الزميلة كما في 31 ديسمبر 2023 مبلغ 376 مليون دينار كويتي مقارنة ب 354 مليون دينار كويتي كما في 31 ديسمبر 2022 ويمثل ذلك زيادة قدرها 22 مليون دينار كويتي أو 6 % مقارنة ب 31 ديسمبر 2022.

بلغت "نسبة صافي الدين إلى حقوق الملكية" 77 % كما في 31 ديسمبر 2023 .

أود أن أشكركم على وقتكم وأفتح المجال للأسئلة.

أسئلة وأجوبة

السيد / أحمد علي أسيري – مدير التحليل المالي – ادارة الأسهم في الشرق الأوسط – المركز المالي الكويتي
ش.م.ك.ع

س. كيف كان أداء شركة الصناعات الوطنية للسنة المنتهية في 31 ديسمبر 2023؟

السيد / أحمد حسن:

حققت شركة الصناعات صافي ربح قدره 3.8 مليون دينار كويتي نتج عنها ربحية السهم (ربح) قدرها 11 فلسا للسنة المنتهية في 31 ديسمبر 2023 مقارنة بصافي ربح قدره 4.4 مليون دينار كويتي أو ربحية السهم (ربح) بقيمة 12.5 فلس لعام 2022.

تحسنت مبيعات قسم مواد البناء للسنة المنتهية في 31 ديسمبر 2023 لتصل إلى 50 مليون دينار كويتي مقارنة ب 48.1 مليون دينار كويتي لنفس الفترة من عام 2022 ، وهو ما يمثل زيادة بنسبة 4% (صفحة 15).

بلغ إجمالي أصول الشركة كما في 31 ديسمبر 2023 مبلغ 117.9 مليون دينار كويتي مقارنة ب 117.4 مليون دينار كويتي كما في 31 ديسمبر 2022.

أعلنت الشركة عن حقوق المساهمين بقيمة 85.6 مليون دينار كويتي كما في 31 ديسمبر 2023 بقيمة دفترية للسهم الواحد بلغت 244 فلسا .
في 21 فبراير 2024 ، اقترح أعضاء مجلس إدارة الشركة توزيع أرباح نقدية بنسبة 10% أو 10 فلس للسهم الواحد من رأس المال المدفوع للسنة المنتهية في 31 ديسمبر 2023. ويخضع ذلك لموافقة الجهات المختصة وموافقة الجمعية العامة للمساهمين.

السيد / أحمد علي أسيري – مدير التحليل المالي – ادارة الأسهم في الشرق الأوسط – المركز المالي الكويتي
ش.م.ك.ع

س. كيف كان أداء شركة إيكاروس للصناعات النفطية (إيكاروس) للسنة المنتهية في 31 ديسمبر 2023؟

السيد/ رياض الإدريسي:

حققت شركة إيكاروس صافي ربح قدره 2.6 مليون دينار كويتي مع ربحية السهم (ربح) قدرها 5.3 فلس للسنة المنتهية في 31 ديسمبر 2023 مقارنة بصافي ربح قدره 0.2 مليون دينار كويتي أو ربحية السهم (ربح) قدرها 0.3 فلس للسنة المنتهية في 31 ديسمبر 2022.

وبلغ إجمالي أصول إيكاروس كما في 31 ديسمبر 2023 مبلغ 232.4 مليون دينار كويتي مقارنة ب 162.7 مليون دينار كويتي كما في 31 ديسمبر 2022 ، وهو ما يمثل زيادة قدرها 69.7 مليون دينار كويتي أو 43% .

أعلنت إيكاروس عن حقوق المساهمين بمبلغ 111.5 مليون دينار كويتي كما في 31 ديسمبر 2023 بقيمة دفترية للسهم الواحد بلغت 223 فلسا.

حققت شركة إيكاروس للكيمياويات (ميدكم) التي تتخذ من السعودية مقرا لها أرباحا صافية بلغت 7.1 مليون ريال سعودي. يمثل الانتهاء من مشروع توسعة الطاقة الاستيعابية خلال عام 2023 علامة فارقة للشركة. ونتيجة لهذه المبادرة التوسعية، تفتخر ميدكم الآن بزيادة الطاقة الإنتاجية، مما يضع الشركة في وضع يسمح لها بمزيد

من النمو والقدرة التنافسية في السوق. والجدير بالذكر أن المشروع سهل أيضا إضافة منتج جديد إلى مزيج منتجات ميدكم – وهو كلوريد الكالسيوم.

في 7 مارس 2024 اقترح أعضاء مجلس إدارة إيكاروس ، توزيع أرباح نقدية بنسبة 5 % أو 5 فلس للسهم الواحد من رأس المال المدفوع للسنة المنتهية في 31 ديسمبر 2023 ويخضع ذلك لموافقة الجهات المختصة وموافقة الجمعية العامة للمساهمين.

السيد / أحمد على أسيري – مدير التحليل المالي – ادارة الأسهم في الشرق الأوسط – المركز المالي الكويتي ش.م.ك.ع

س. كيف كان أداء شركة نور للاستثمار المالي (نور) للسنة المنتهية 31 ديسمبر 2023؟

السيد / فيصل النصار :

حققت شركة نور صافي ربح قدره 37 مليون دينار كويتي للسنة المنتهية في 31 ديسمبر 2023 ، وهو ما يمثل زيادة بنسبة 87 % مقارنة بصافي ربح قدره 19.8 مليون دينار كويتي لنفس الفترة من عام 2022.

وبلغ إجمالي دخل شركة نور للسنة المنتهية في 31 ديسمبر 2023 مبلغ 56.9 مليون دينار كويتي تتمثل في 32.1 مليون دينار كويتي من أرباح شركات زميلة، و13 مليون دينار كويتي إيرادات من عمليات الشركات التابعة في قطاعي تكنولوجيا المعلومات والفنادق ، و8.6 مليون دينار كويتي من رد انخفاض في قيمة استثمارات الوكالة، و 3.2 مليون دينار كويتي من الأصول الأخرى.

ويعد بنك ميزان المحدود (باكستان)، وهو شركة زميلة لشركة نور بنسبة 35.22 % من الأسهم، أكبر بنك إسلامي في باكستان، حيث يقدم أداء استثنائيا في جميع المجالات. وسجل البنك أرباحا قياسية بلغت 303 مليون دولار أمريكي للسنة المنتهية في 31 ديسمبر 2023 ، مسجلا زيادة بنسبة 87 % مقارنة بالعام 2022.

بلغت حصة نور من نتائج الشركات الزميلة للسنة المنتهية في 31 ديسمبر 2023 مبلغ 32.1 مليون دينار كويتي مقارنة ب 22.9 دينار كويتي في عام 2022 مما يوفر نموا بأكثر من 40 % .

بلغت حقوق مساهمي شركة نور 112.5 مليون دينار كويتي كما في 31 ديسمبر 2023 بقيمة دفترية للسهم الواحد بلغت 221 فلسا.

في 3 مارس 2024 ، اقترح أعضاء مجلس إدارة شركة نور توزيع أرباح نقدية بنسبة 8 % أو 8 فلس للسهم الواحد من رأس المال المدفوع للسنة المنتهية في 31 ديسمبر 2023. ويخضع ذلك لموافقة الجهات المختصة وموافقة الجمعية العامة لمساهمي شركة نور.

السيد / أحمد على أسيري – مدير التحليل المالي – ادارة الأسهم في الشرق الأوسط – المركز المالي الكويتي ش.م.ك.ع

س. كيف كان أداء شركة الدرة الوطنية العقارية (الدرة) للسنة المنتهية 31 ديسمبر 2023؟

السيد/ مبشر شيخ:

حققت الدرة ربحا صافيا للسنة المنتهية في 31 ديسمبر 2023 بلغ 37.3 مليون دينار كويتي أو ربحية السهم (ربح) بقيمة 37.3 فلس مقارنة بصافي ربح قدره 12.3 مليون دينار كويتي أو ربحية السهم (ربح) بقيمة 12.3 فلس لنفس الفترة من عام 2022 ، وهو ما يمثل زيادة بنسبة 203 % .

بلغ إجمالي حقوق المساهمين في الدرة 248 مليون دينار كويتي كما في 31 ديسمبر 2023 بقيمة دفترية للسهم الواحد 248 فلسا مقارنة ب القيمة الدفترية للسهم الواحد 212 فلسا في العام السابق ، وبالتالي تمثل زيادة بنسبة 17٪ في عام 2023.

سجلت شركة المباني، الشركة الزميلة لشركة الدرة، أداء قويا في جميع المجالات حيث بلغت حصة المجموعة من أرباح شركة المباني للسنة المنتهية في 31 ديسمبر 2023 مبلغ 36.6 مليون دينار كويتي مقارنة ب 13.4 مليون دينار كويتي لنفس الفترة من عام 2022 ، مسجلة زيادة بنسبة 173٪ .

في الربع الأخير من عام 2023 قامت شركة الدرة بهدم مبنى سكني قديم في منطقة الرقعي بالكويت وهي الآن تخطط لبناء مبنى سكني جديد من المتوقع الانتهاء منه في غضون عام واحد. يتكون المبنى السكني الجديد من تسع طوابق تضم سرداب ومتجر ومن المتوقع أن يرتفع الإيجار بنسبة 60٪ مقارنة بالمبنى القديم.

بلغت نسبة إشغال مباني الدرة السكنية 95٪ خلال السنة المنتهية في 31 ديسمبر 2023.

السيد /أحمد علي أسيري – مدير التحليل المالي – ادارة الأسهم في الشرق الأوسط – المركز المالي الكويتي ش.م.ك.ع

أشكركم لحضور هذا المؤتمر، وأود أن أطلب من فريق مجموعة الصناعات الوطنية بالرد بشكل فردي على أي سؤال ممكن أن يتلقوه من المشاركين.

إذا كان لديكم أي أسئلة إضافية يرجى ارسالها إلي إيميل الشركة قسم شؤون المستثمرين:

Investor.relation@nig.com.kw

هذا العرض الذي تمت مناقشته موجود على الموقع الرسمي لمجموعة الصناعات الوطنية.

ومن جانبنا نود أن نشكر فريق مجموعة الصناعات الوطنية على مشاركتهم و كذلك نود أن نشكر جميع المشاركين.

Analysts/Investors Conference

Year ended 31 December 2023

Edited transcript of National Industries Group Holding KPSC analysts/investors conference call for the year ended 31 December 2023 held on Sunday, 31st March 2024 at 13:30 Kuwait time.

Corporate participants:

- Mr. Ahmad Mohammed Hassan, Chief Executive Officer
- Mr. Faisal Al Nassar, Deputy CEO of Finance and Administration
- Mr. Reyadh Al-Edrissi, Deputy CEO of Investment and Mega Projects
- Mr. Mubasher Sheikh, Chief Financial Officer

Analysts:

- Mr. Ahmad Ali Asiri, Financial Analysis Manager – MENA Equities Department from Kuwait Financial Centre K.P.S.C. “Markaz” – (via conference call)

Introduction:

Mr. Ahmad Ali Asiri:

Distinguished Attendees,

Ramadan Kareem may this month bring you peace, joy, and blessings!

Good afternoon, everyone.

Welcome to the National Industries Group Holding (“NIG” or the “Group”) analysts/investors conference call for the year ended 31 December 2023. My name is Ahmad Asiri, I am the financial analysis manager of Kuwait Financial Centre “Markaz”.

It is a pleasure to have with us today Mr. Ahmad Hassan – Chief Executive Officer of NIG, Mr. Faisal Al-Nassar – Deputy CEO of Finance and Administration of NIG, Mr. Reyadh Al-Edrissi – Deputy CEO of Investments and Mega Projects of NIG and Mr. Mubasher Sheikh, Chief Financial Officer of NIG.

We would like to thank you for attending the conference.

I would like to give the lead to Mr. Ahmad Hassan, NIG's Chief Executive Officer.

Mr. Ahmad Hassan:

Thank you, Mr. Ahmad.

Ramadan Kareem may this month bring you peace, joy, and blessings!

Good afternoon and thank you all for joining us today.

I hope all of you are doing good and staying safe.

We begin the conference with the brief disclaimer as done in our previous calls, "The information set out in this presentation and provided in the discussion subsequent thereto does not constitute an offer or solicitation of an offer to buy or sell securities. It is solely for use at an investor presentation and is provided as information only. This presentation does not contain all the information that is material to an investor."

I would also like to refer you to our full disclaimer on **(Page 2)** of the analysts and investors presentation for the year ended 31 December 2023.

The call will include financial presentation laying out the financial performance of the Group. Afterwards, we will be having a Q&A session. Time allowing, we will endeavor to answer all questions received. Any unanswered questions or follow-up questions can be emailed to our investor relations email.

I would like to start by outlining the key aspects of the business environment in Kuwait, as well as a summary of NIG's results for the year ended 31 December 2023.

The world economy outperformed its 2023 forecasts. The GCC performed remarkably well despite global uncertainty thanks to better reform policies and oil income.

Kuwait concluded the year 2023 positively, with the final quarter in the year benefiting from credit growth, stable consumer spending and real estate rebound. However, 2024 may witness a slight GDP contraction due to additional oil production cuts, keeping headline growth low despite anticipated non-oil sector growth exceeding 3.0%.

When looking at the overall performance of the Boursa Kuwait during the year 2023, the All-Shares Market Index experienced downturn with a decrease of

6.5%, followed by the Premier Market Index which suffered a decline of 7.9% whilst a slight decrease in Main Market Index of 0.5% was witnessed.

Operationally, we accomplished a remarkable year-on-year total revenue growth of 29%, reaching KD 267 million for the year as compared to KD 206.6 million for the same period in 2022. This enhanced momentum in operational performance was evident among most business divisions.

NIG reported a net profit for the year ended 31 December 2023 amounting to KD 24.9 million resulting in EPS (Profit) of 11 fils as compared to net profit of KD 21.4 million resulting in EPS (Profit) of 9.9 fils for the year ended 31 December 2022 **(Page 14)**.

The group has managed to achieve a net profit of KD 8.1 million and EPS (Profit) of 3.6 fils for the 4th quarter ended 31 December 2023 as compared to net profit of KD 8.4 million and EPS (Profit) of 3.8 fils for the same period in 2022.

On 24th March 2024, the directors of NIG have proposed to distribute cash dividends of KD 11.5 million which represents 5% or 5 fils per share from the paid-up share capital and additionally issue bonus shares amounting to KD 11.5 million representing 5% for the year ended 31 December 2023. This is subject to the requisite consent of the relevant authorities and approval of the shareholders' annual general assembly.

I would like to hand over the call to Mr. Faisal Al-Nassar, our Deputy CEO of Finance and Administration to present the financial performance of the Group for the year ended 31 December 2023.

Mr. Faisal Al-Nassar:

Thank you, Mr. Ahmad,

Ramadan Kareem may this month bring you peace, joy, and blessings!

Good afternoon.

I hope all of you are well and staying safe.

The Group's revenue from sales and contracts with customers for the year ended 31 December 2023 amounted to KD 150.1 million as compared to KD 128.2 million for the year ended 31 December 2022 **(Page 16)**, constituting a growth of 17%.

The Group's gross profit for the year ended 31 December 2023 amounted to KD 34 million as compared to KD 26.7 million for the year ended 31 December 2022, representing an increase of 27%.

The Group's share of results from associate for the year ended 31 December 2023 amounted to KD 67 million as compared to KD 38 million for the year ended 31 December 2022, representing an increase of 75%.

NIG's Investment division revenue for the year ended 31 December 2023 amounted to KD 117.2 million as compared to KD 78.4 million for the year ended 31 December 2022 (**Page 15**), representing an increase of 49%.

NIG's specialist engineering & chemical division sales for the year ended 31 December 2023 amounted to KD 87.1 million as compared to KD 65.4 million for the year ended 31 December 2022 (**Page 15**), representing an increase of 33%.

I would like to hand over the call to Mr. Mubasher Sheikh, our Chief Financial Officer to present the financial position of the Group as of 31 December 2023.

Mr. Mubasher Sheikh:

Thank you, Mr. Faisal.

Ramadan Kareem may this month bring you peace, joy, and blessings!

Good afternoon.

I hope all of you are well and staying safe.

NIG Shareholder's Equity as of 31 December 2023 amounted to KD 499 million as compared to KD 487 million as of 31 December 2022 (**Page 20**). This represents an increase of KD 12 million or 2% as compared to 31 December 2022.

The Group's total assets as of 31 December 2023 amounted to KD 1.5 billion as compared to KD 1.38 billion as of 31 December 2022 representing an increase of 8% (**Page 19**).

NIG's investment in associates as of 31 December 2023 amounted to KD 376 million as compared to KD 354 million as of 31 December 2022. This represents an increase of KD 22 million or 6% as compared to 31 December 2022.

The "Net Debt to Equity Ratio" stands at 77% as of 31 December 2023.

We thank you for your time this afternoon and we would now like to open the floor for any questions.

Q&A

Mr. Ahmad Ali Asiri, Financial Analysis Manager – MENA Equities Department from Kuwait Financial Centre K.P.S.C. “Markaz”

How was the performance of National Industries Company (NICBM) for the year ended 31 December 2023?

Mr. Ahmad Hassan:

NICBM achieved a net profit of KD 3.8 million resulting in EPS (Profit) of 11 fils for the year ended 31 December 2023 as compared to a net profit of KD 4.4 million or EPS (Profit) of 12.5 fils for the year 2022.

The building material division sales have improved for the year ended 31 December 2023 amounting to KD 50 million as compared to KD 48.1 million for the same period in 2022, representing an increase of 4% **(Page 15)**.

The total assets of NICBM as of 31 December 2023 stood at KD 117.9 million as compared to KD 117.4 million as of 31 December 2022.

NICBM reported Shareholders' Equity of KD 85.6 million as of 31 December 2023 with a book value per share of 244 fils.

On 21st February 2024, the directors of NICBM have proposed to distribute cash dividends of 10% or 10 fils per share from the paid-up share capital for the year ended 31 December 2023. This is subject to the requisite consent of the relevant authorities and approval of the shareholders' general assembly.

**Mr. Ahmad Ali Asiri, Financial Analysis Manager – MENA Equities Department
from Kuwait Financial Centre K.P.S.C. “Markaz”**

**How was the performance of Ikarus Petroleum Industries (Ikarus) for the
year ended 31 December 2023?**

Mr. Reyadh Al-Edrissi:

Ikarus achieved a net profit of KD 2.6 million with an EPS (Profit) of 5.3 fils for the year ended 31 December 2023 as compared to net profit of KD 0.2 million or EPS (Profit) of 0.3 fils for the year ended 31 December 2022.

Total assets of Ikarus as of 31 December 2023 stood at KD 232.4 million as compared to KD 162.7 million as of 31 December 2022, representing an increase of KD 69.7 million or 43%.

Ikarus reported Shareholders' Equity of KD 111.5 million as of 31 December 2023 with a book value per share of 223 fils.

A Saudi based subsidiary of IKARUS – Middle East Chemical Company (MIDCHEM) achieved a net profit of SAR 7.1 million. The capacity expansion project's completion during the year 2023 marked a significant milestone for the company. As a result of this expansion initiative, MIDCHEM now boasts an increased production capacity, positioning the company for further growth and market competitiveness. Notably, the project also facilitated the addition of a new product to MIDCHEM's product mix – Calcium Chloride.

On 7th March 2024, the directors of Ikarus have proposed to distribute cash dividends of 5% or 5 fils per share from the paid-up share capital for the year ended 31 December 2023. This is subject to the requisite consent of the relevant authorities and approval of the shareholders' general assembly.

**Mr. Ahmad Ali Asiri, Financial Analysis Manager – MENA Equities Department
from Kuwait Financial Centre K.P.S.C. “Markaz”**

**How was the performance of Noor Financial Investment Company
(Noor) for the year ended 31 December 2023?**

Mr. Faisal Al Nassar:

Noor achieved a net profit of KD 37 million for the year ended 31 December 2023, representing an increase of 87% compared to the net profit of KD 19.8 million for the same period in 2022.

The total income of Noor for the year ended 31 December 2023 was KD 56.9 million representing KD 32.1 million share of profits of associates, KD 13 million revenue from the operations of the subsidiaries in the IT and hotel industries, KD 8.6 million from reversal of impairment on wakala investments and KD 3.2 million from other assets.

Meezan Bank Limited (Pakistan), an associate of Noor with 35.22% shareholdings, is the largest Islamic bank in Pakistan – put on an exceptional performance across the board. The Bank reported record profits of US\$ 303 million for the year ended 31 December 2023 marking an 87% increase when compared to the same in 2022. Noor's share of results of associates for the year ended 31 December 2023 stood at KD 32.1 million as compared to KD 22.9 in 2022 providing a growth of more than 40%.

Noor shareholders' equity has reached to KD 112.5 million as of 31 December 2023 with a book value per share of 221 fils.

On 3rd March 2024, the directors of Noor have proposed to distribute cash dividends of 8% or 8 fils per share from the paid-up share capital for the year ended 31 December 2023. This is subject to the requisite consent of the relevant authorities and approval of the Noor's shareholders' general assembly.

**Mr. Ahmad Ali Asiri, Financial Analysis Manager – MENA Equities Department
from Kuwait Financial Centre K.P.S.C. “Markaz”**

How was the performance of Al Durra National Real Estate Company (Al Durra) for the year ended 31 December 2023?

Mr. Mubasher Sheikh:

Al Durra achieved a net profit for the year ended 31 December 2023 amounting to KD 37.3 million or EPS (Profit) of 37.3 fils as compared to a net profit of KD 12.3 million or EPS (Profit) of 12.3 fils for the same period in 2022, representing an increase of 203%.

Al Durra total shareholders' equity has reached to KD 248 million as of 31 December 2023 with a book value per share of 248 fils as compared to book value per share of 212 fils at the end of previous year, hence representing an increase of 17% in the year 2023.

Mabane Company, an associate of Al Durra, recorded strong performance across the board. Group's share of profits of Mabane for the year ended 31 December 2023 amounted to KD 36.6 million as compared to KD 13.4 million for the same period in 2022, showing an increase of 173%.

In the last quarter of 2023, Al Durra demolished an old residential building in the Al-Riggae area of Kuwait and is now planning to construct a new residential building which is expected to be completed within one year. The new residential building which will comprise of nine floors, basement and a shop is expected to increase rent by 60% when compared to the old building.

Al Durra residential buildings reached 95% occupancy during the year ended 31 December 2023.

Mr. Ahmad Ali Asiri:

Thank you for attending the conference. I would request NIG's team to separately respond to any questions that they might receive from the participants.

If you have any further questions, please send an e-mail to NIG's Investor relations Department:

Investor.relation@nig.com.kw

Presentation discussed during the session is available at NIG's web site.

From our side I would like to thank the management team of NIG for taking the call and I would like to thank all participants.

**NATIONAL
INDUSTRIES
GROUP
HOLDING
(K.P.S.C)**



**Analysts and Investors
Presentation
Year Ended
31 December 2023**

31 March 2024



DISCLAIMER

The information set out in this presentation and provided in the discussion subsequent thereto does not constitute an offer or solicitation of an offer to buy or sell securities. It is solely for use at an investor presentation and is provided as information only. This presentation does not contain all of the information that is material to an investor. This presentation has been prepared by, and is the sole responsibility of NIG.

The information herein may be amended and supplemented and may not as such be relied upon for the purpose of entering into any transaction. This presentation may not be reproduced (in whole or in part), distributed or transmitted to any other person without the Company's prior written consent.

The information in this presentation and the views reflected therein are those of the Company and are subject to change without notice. All projections, valuations and statistical analyses are provided to assist the recipient in the evaluation of the matters described herein. They may be based on subjective assessments and assumptions and may use one among alternative methodologies that produce different results and, to the extent that they are based on historical information, they should not be relied upon as an accurate prediction of future performance. These materials are not intended to provide the basis for any recommendation that any investor should subscribe for or purchase any securities. We strongly recommend that a prospective investor seeks the advice of a duly licensed consulting body specialized in the content of this presentation and with his, her or its own legal, business and tax advisors to determine the appropriateness and consequences of any investment in any securities to arrive at an independent assessment of such investment.

Past performance is not indicative of future results. NIG is under no obligation to update or keep current the information contained herein. No person shall have any right of action against the Company or any other person in relation to the accuracy or completeness of the information contained in this presentation. No person is authorized to give any information or to make any representation not contained in and not consistent with this presentation, and, if given or made such information or representation must not be relied upon as having been authorized by or on behalf of the company.

This presentation does not constitute an offer or an agreement, or a solicitation of an offer or an agreement, to enter into any transaction (including for the provision of any services).

Certain statements in this presentation may constitute forward-looking statements. These statements reflect the Company's expectations and are subject to risks and uncertainties that may cause actual results to differ materially and may adversely affect the outcome and financial effects of the plans described herein. You are cautioned not to rely on such forward-looking statements. The company does not assume any obligation to update its view of such risks and uncertainties or to publicly announce the result of any revisions to the forward-looking statements made herein.

INDEX

1. Introduction
2. Subsidiaries Outlook
3. Financial Performance
4. Financial Position



ANALYST AND INVESTORS PRESENTATION

Introduction to NIG



ABOUT NIG

National Industries Group Holding (NIG) commenced its operation as a building materials manufacturing company founded back in 1961. NIG was listed on the Boursa Kuwait in 1984. NIG's growth from a building materials manufacturer to a multinational conglomerate is a great saga of dedication and commitment. Today, NIG manages several and manifold activities in core businesses including Building Materials, Petrochemicals, Oil & Gas Services, Mechanical Industries, Utilities, Real estate, Infrastructure and Financial Services.

ABOUT NIG

Through the asset management expertise in managing financial portfolios, equity shares, and direct investment has brought home creditable and laudable profits to its shareholders.

The Group now owns major equities in various companies thriving in the financial investment and industrial investment sectors both regionally and internationally. NIG has spread its wings far and wide with simultaneous Investments in the Kingdom of Saudi Arabia, United Arab Emirates, United Kingdom and the Europe with major equities in several prominent companies in the region including Oil & Gas and Petrochemical Companies.



ANALYST AND INVESTORS PRESENTATION

Subsidiaries Outlook

SUBSIDIARIES OUTLOOK



National Industries Company – KPSC (NICBM)

NIC was established in Kuwait in 1961 to manufacture and market building materials and infrastructure products. NIC remains a leader in the construction and building material sector in Kuwait and GCC due to the expansion of its industrial base and its commitment to a product diversification strategy to guarantee income growth and an increase in shareholders' equity. NIC owns and operates 16 production plants and a quarry and has 1800 employees.




SUBSIDIARIES OUTLOOK



Ikarus Petroleum Industries Company - KSCC


Ikarus Petroleum Industries is well established as a leading investor in the energy industry throughout the Middle East. The Middle East region is rapidly growing as a global center in the production of petrochemicals.

IKARUS owns a controlling stake in Middle East Chemical Company Limited which owns 100% of a KSA-based Chlor Alkali producer (SACHLO). SACHLO produces caustic soda, chlorine, hydrochloric acid and sodium hypochlorite.




إيكاروس

ساكلو
SACHLO



SUBSIDIARIES OUTLOOK





Noor Financial Investment Company - KPSC


Noor Financial Investment Company (“Noor”) was established in Kuwait in 1996 and its shares were listed on the Kuwait Stock Exchange in May 2006. Noor is engaged in investment activities and financial services primarily in Kuwait, the Middle East, Asia, and other emerging markets. Noor offers a full spectrum of innovative and unrivalled investment and financial services which include both advisory and asset management.



Meezan Bank
The Premier Islamic Bank



SUBSIDIARIES OUTLOOK



Al Durra National Real Estate

Al Durra National Real Estate Company was established in 2005 to provide leadership in the expanding real estate industry throughout the GCC countries and the MENA region.

Al Durra National Real Estate company is involved in every facet of the real estate industry, including purchasing, developing and selling both properties and land. Al Durra is also a leader in property maintenance throughout the region.



SUBSIDIARIES OUTLOOK



Proclad Group

Proclad Group has firmly established itself as one of the leading suppliers of integrated solutions to a diverse range of market sectors with manufacturing facilities in United Arab Emirates, United Kingdom and Europe. With a commitment to providing clients with the complete service, Proclad has developed a group of specialist companies through a combination of investment and acquisition.



ANALYST AND INVESTORS PRESENTATION

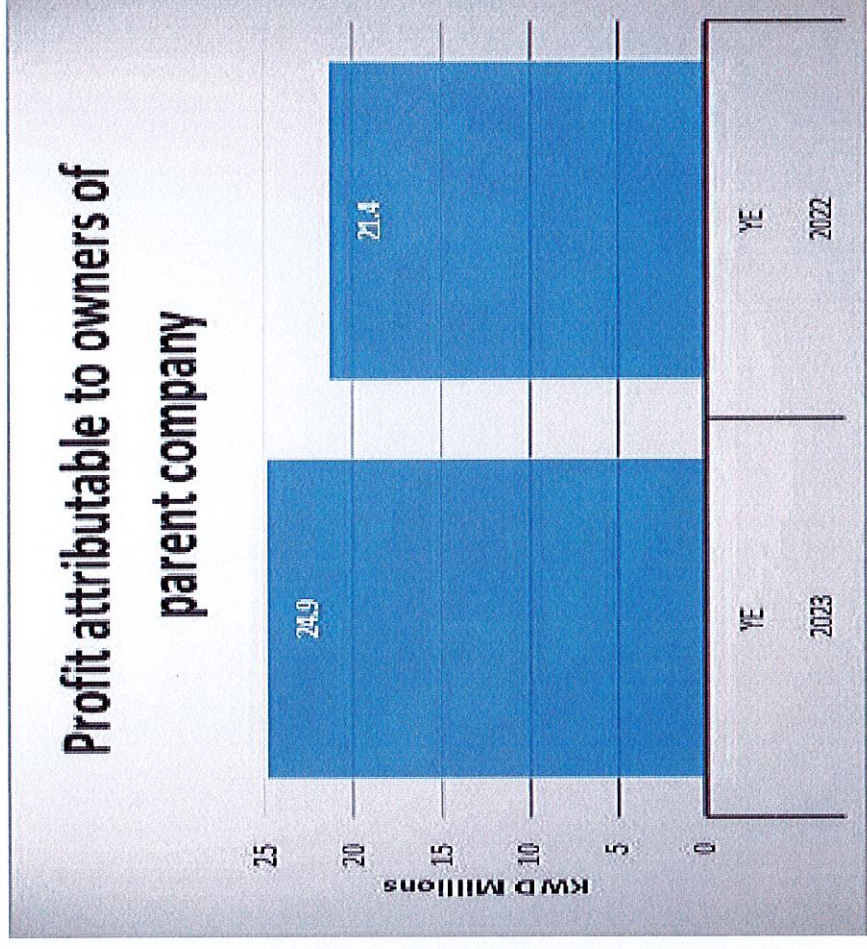
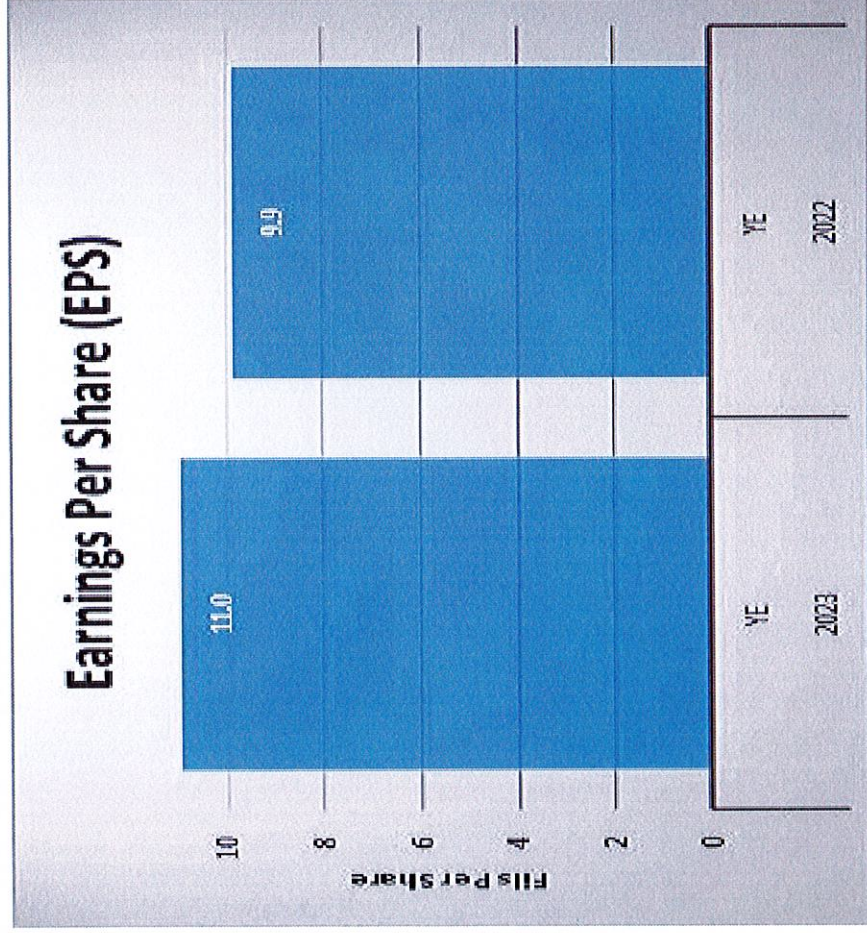


Financial Performance

FINANCIAL PERFORMANCE



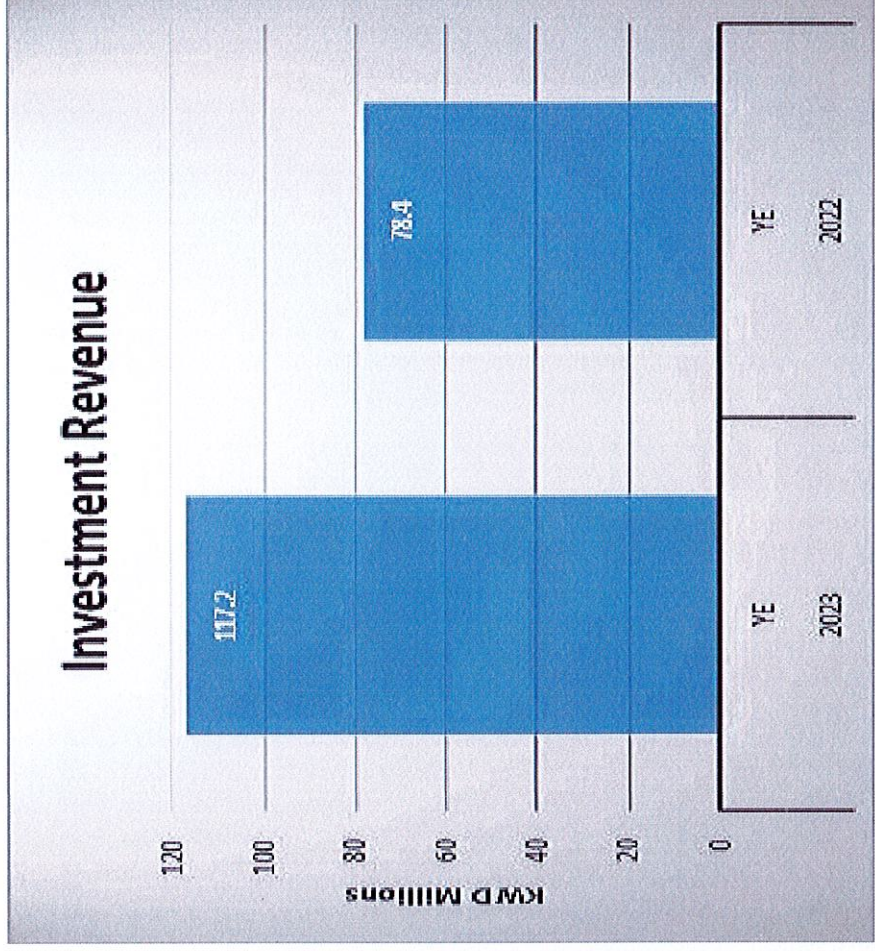
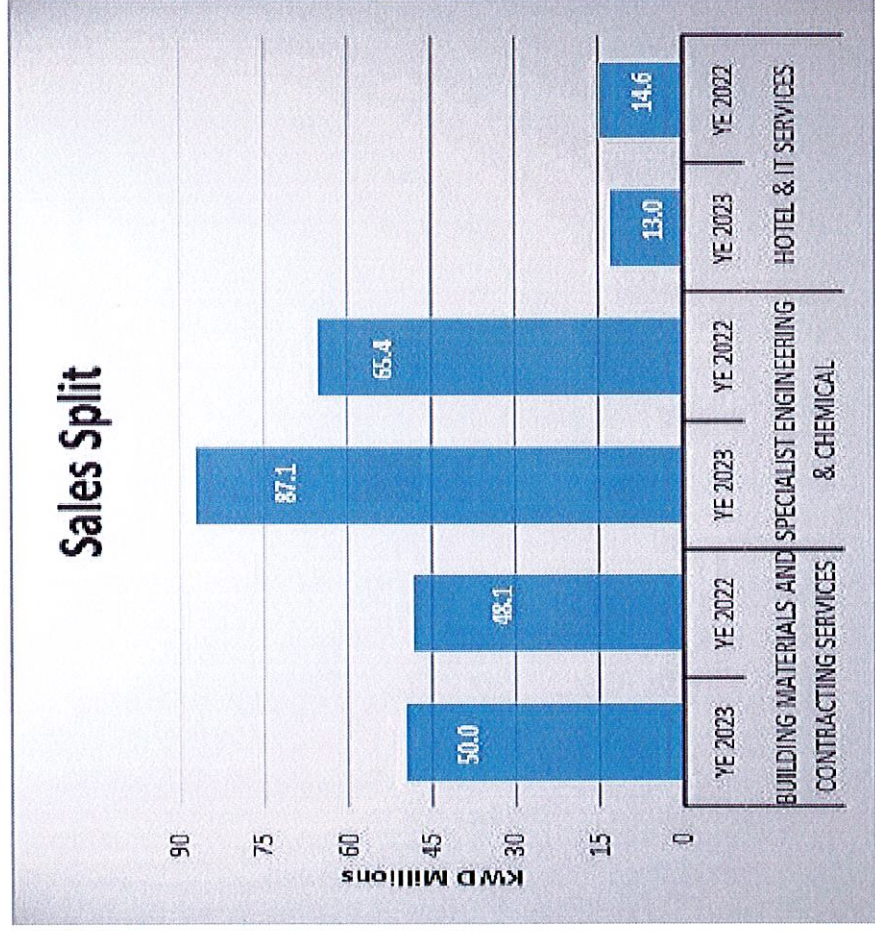
Earnings Per Share (EPS) & Net Profit Year Ended 2022 & 2023



FINANCIAL PERFORMANCE



Sales Split and Investment Revenue Year Ended 2022 & 2023



FINANCIAL PERFORMANCE

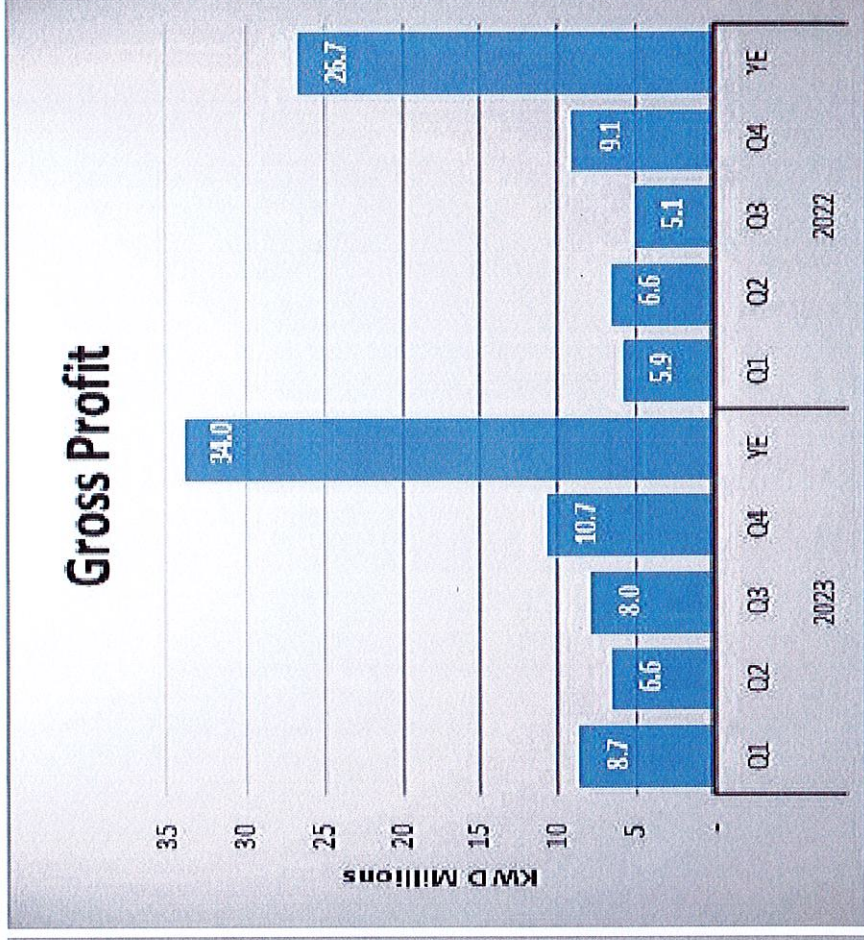
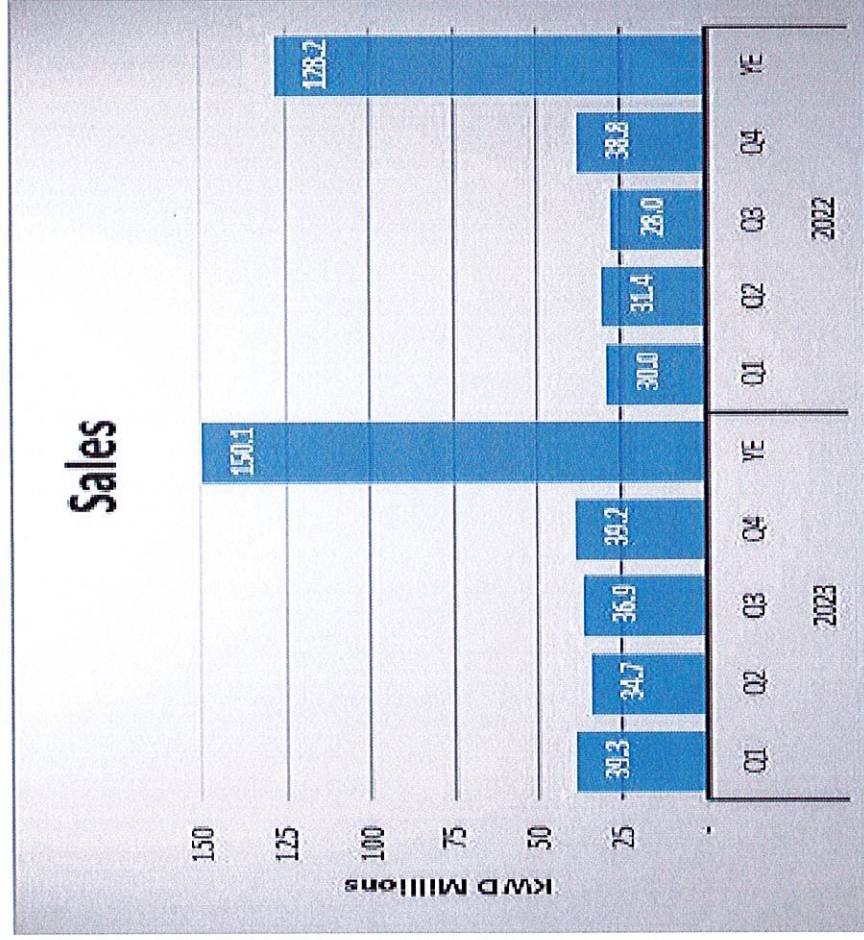


مجموعة
الصناعات الوطنية
(ش.م.ع.ق)

NI Group
National Industries Group

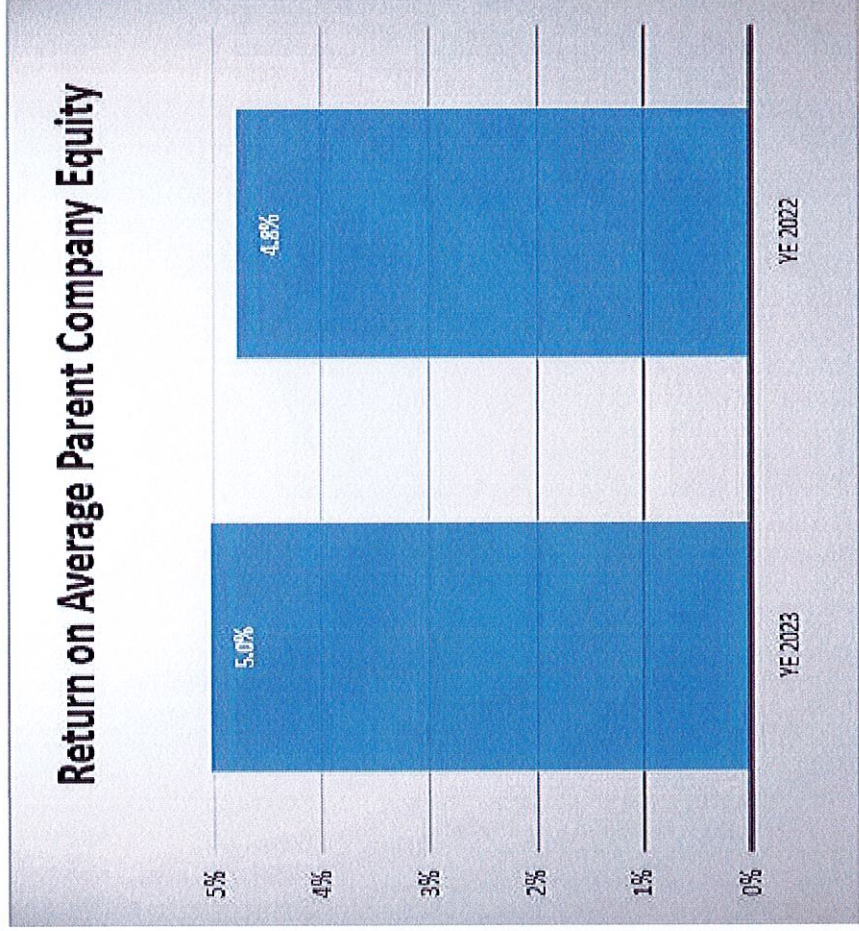
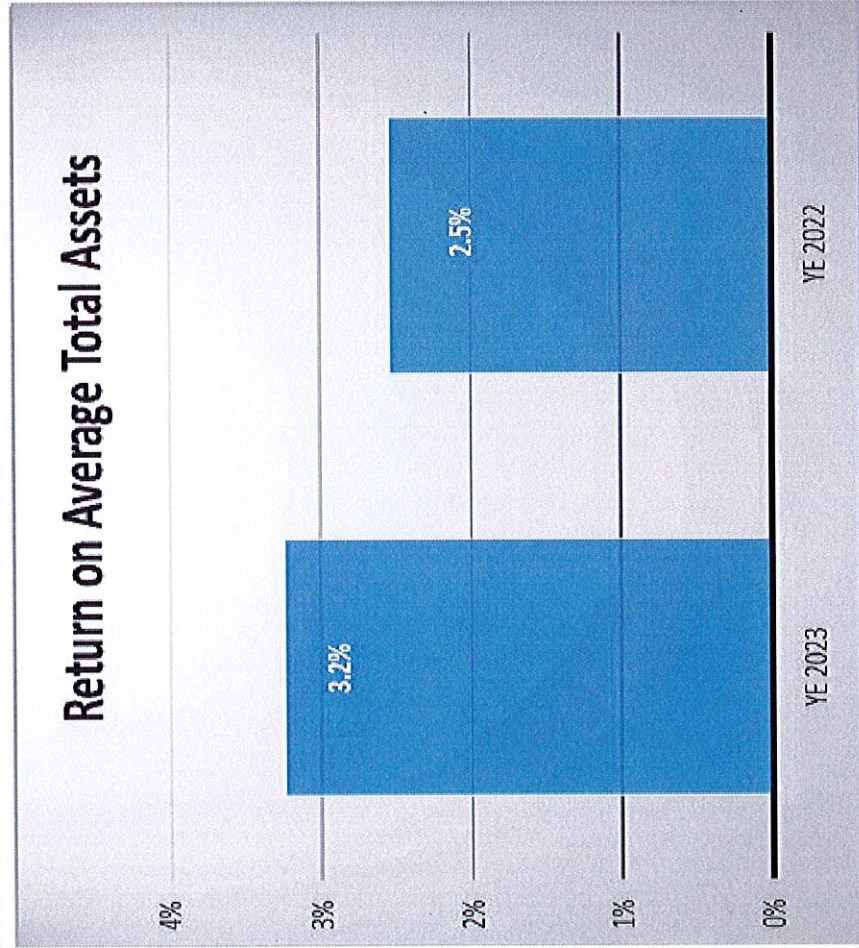
Quarterly Analysis of Sales and Gross Profit

Year Ended 2022 & 2023



FINANCIAL PERFORMANCE

Return on Average Total Assets and Average Parent Company Equity Year Ended 2022 & 2023





ANALYST AND INVESTORS PRESENTATION

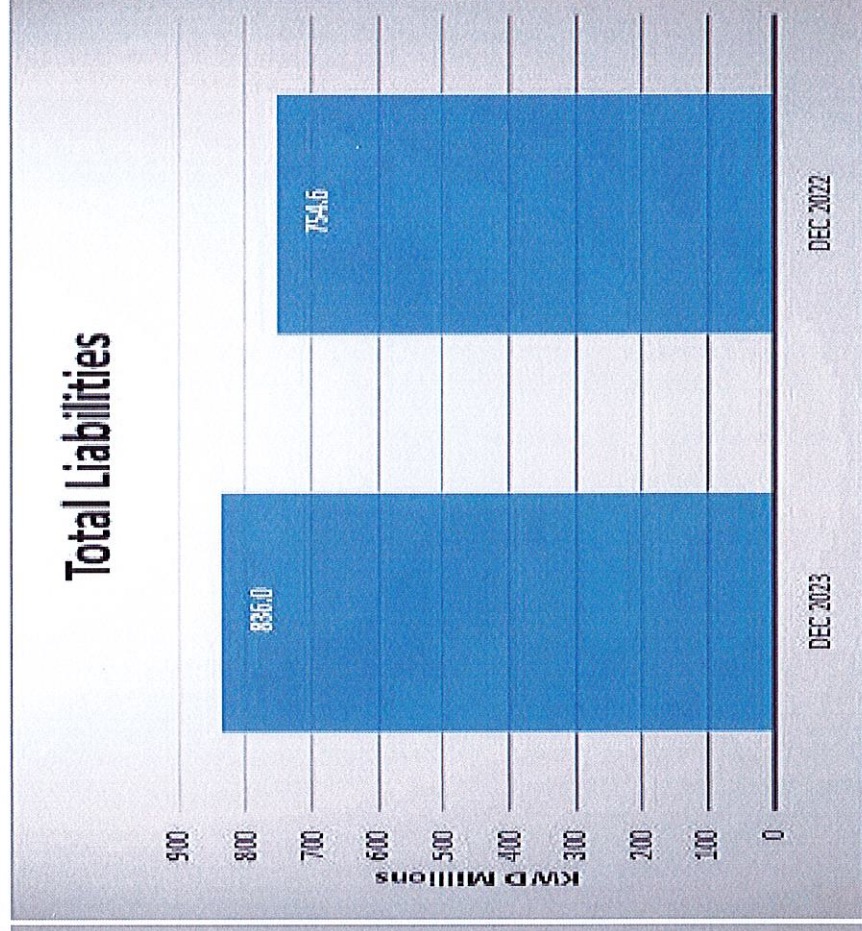
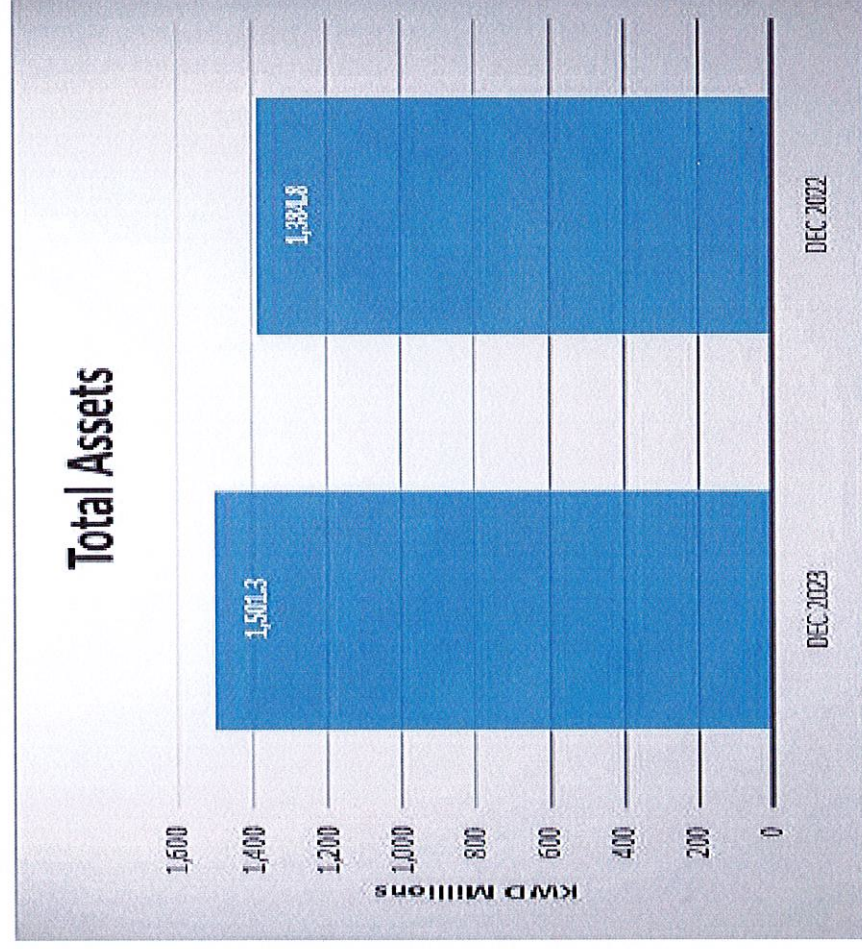
Financial Position

FINANCIAL POSITION



Total Assets & Liabilities

31 December 2023 / 31 December 2022

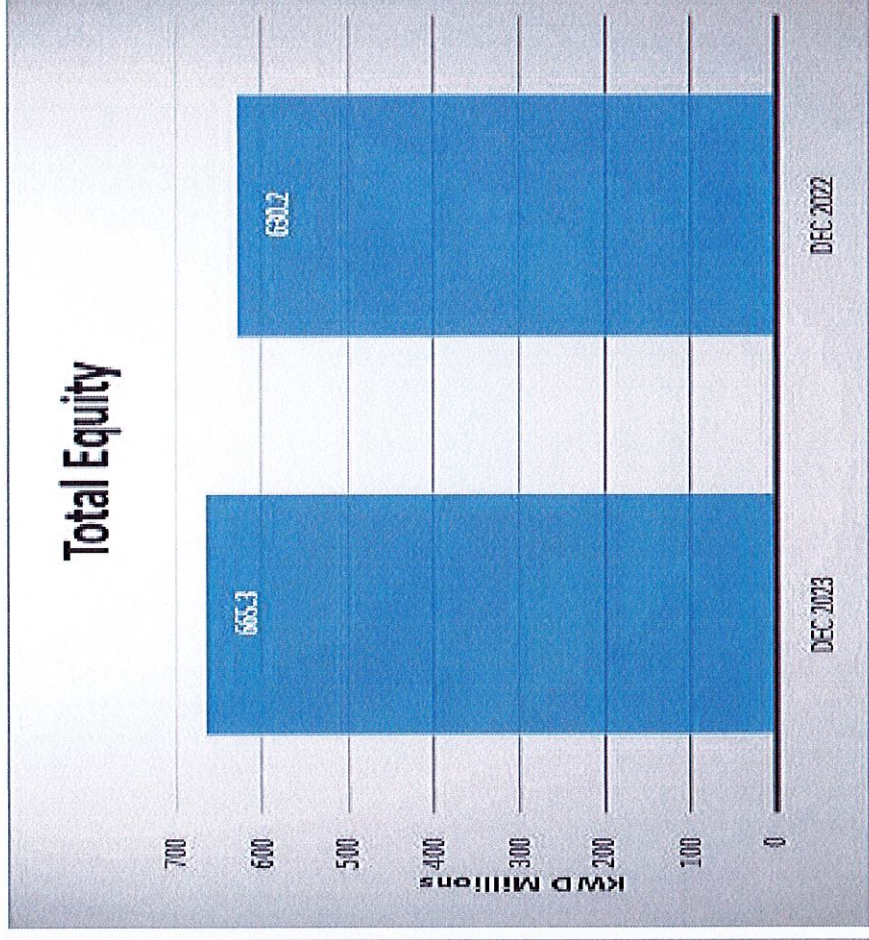
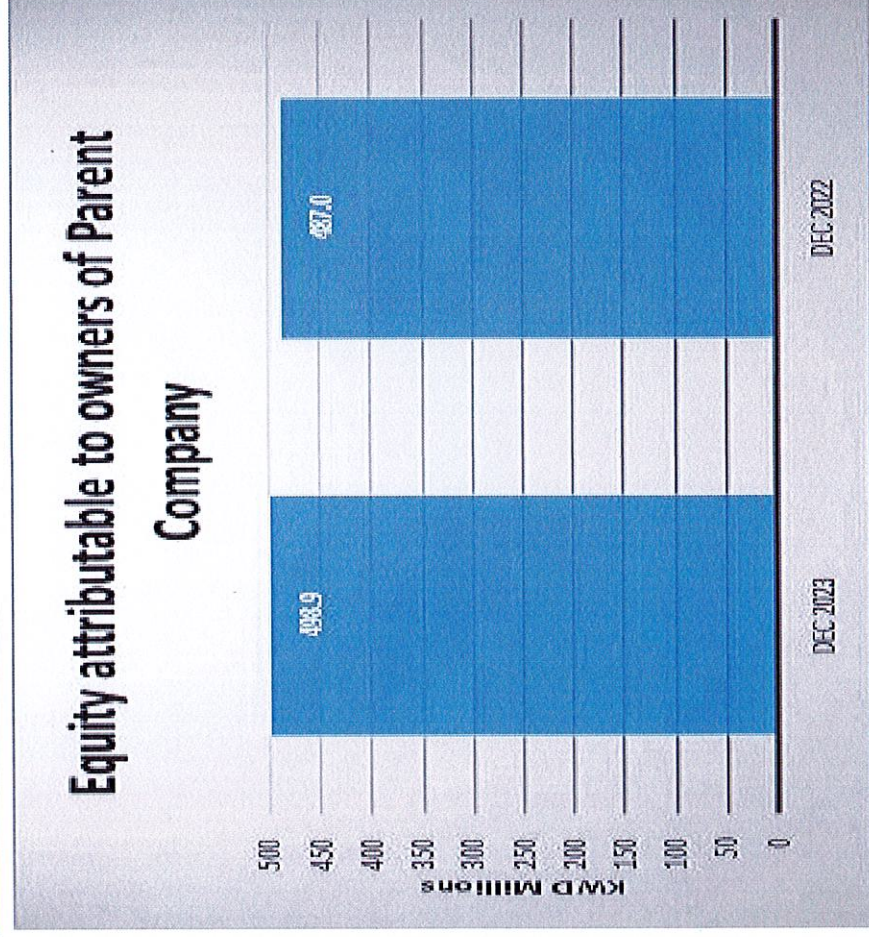


FINANCIAL POSITION



Equity

31 December 2023 / 31 December 2022





ANALYST AND INVESTORS PRESENTATION

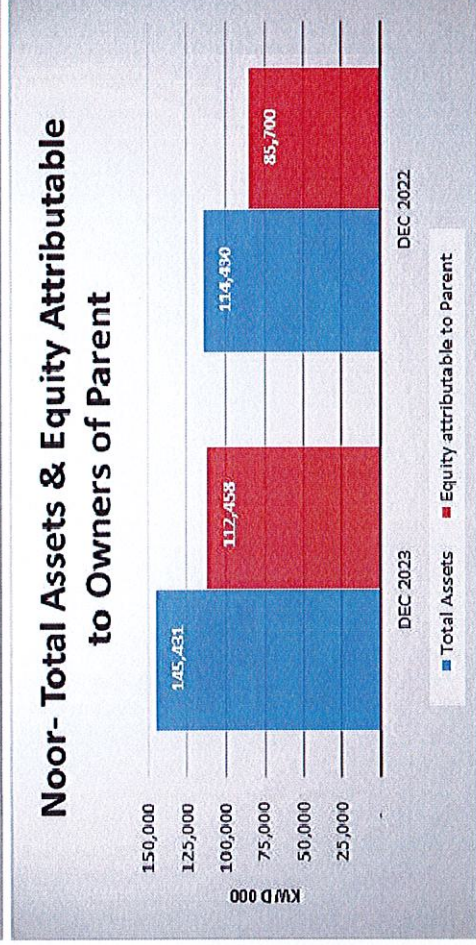
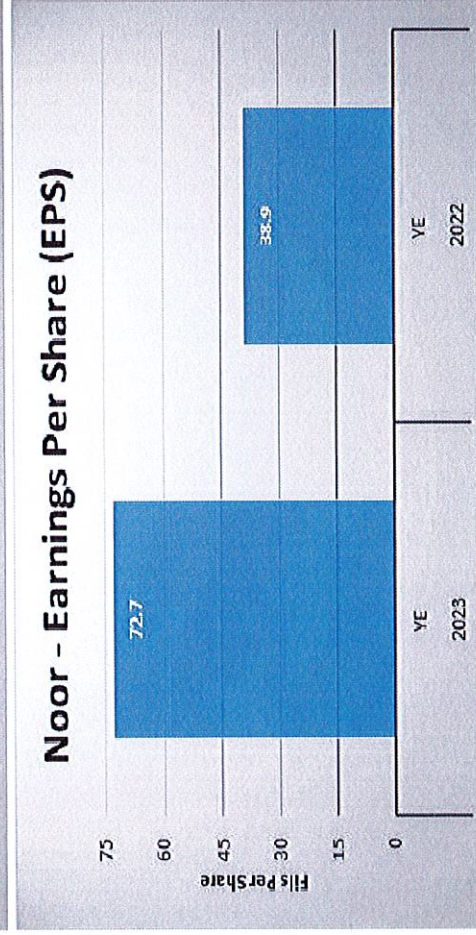
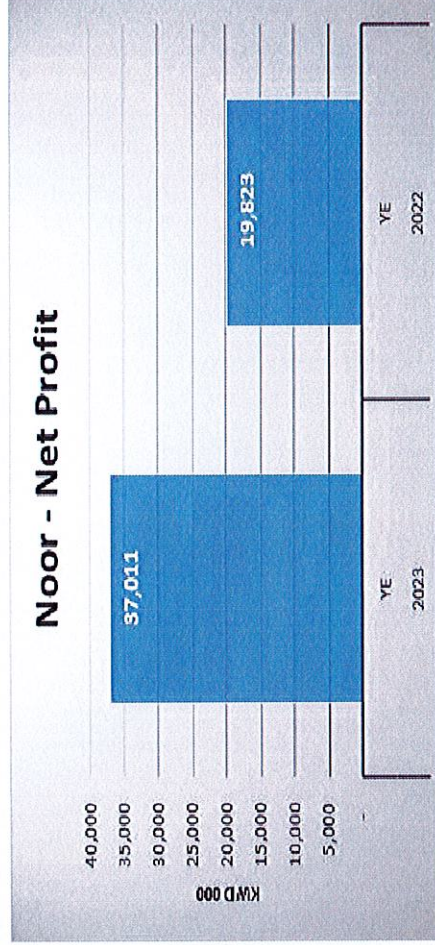
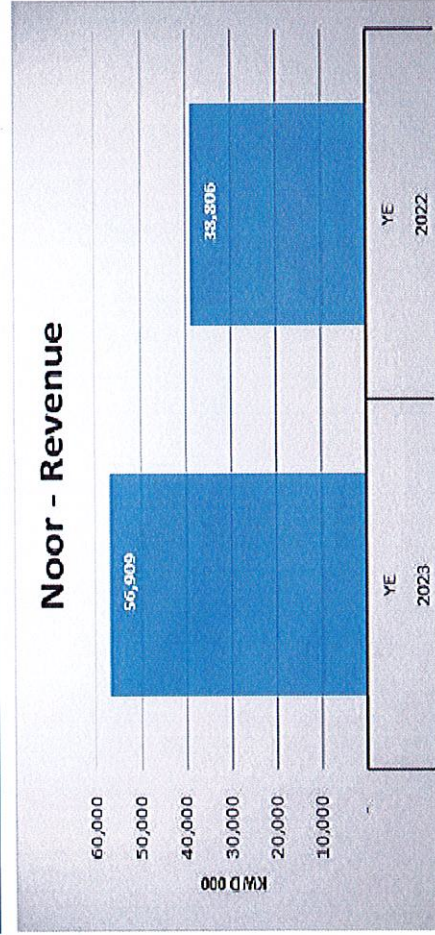

Subsidiaries Financial Performance

SUBSIDIARIES

FINANCIAL PERFORMANCE


Noor Financial Investment Company – KPSC (NOOR)

Year Ended 31 December 2022 & 2023



SUBSIDIARIES

FINANCIAL PERFORMANCE



Al Durra National Real Estate – KSCC

Year Ended 31 December 2022 & 2023

Al Durra - Revenue



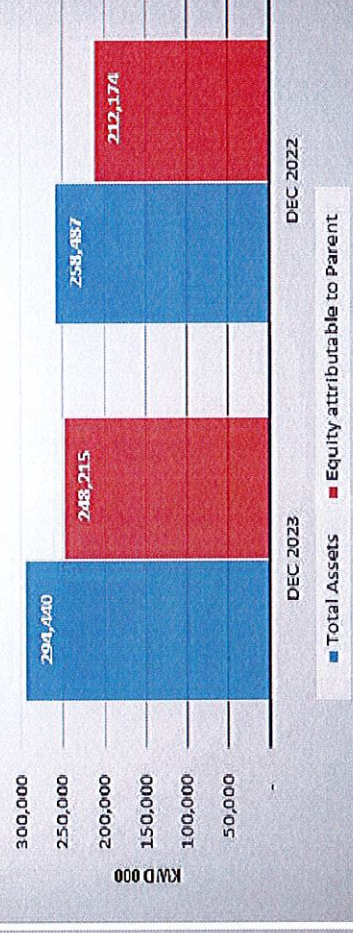
Al Durra - Net Profit



Al Durra - Earnings Per Share - (EPS)



Al Durra - Total Assets & Equity Attributable to Owners of Parent

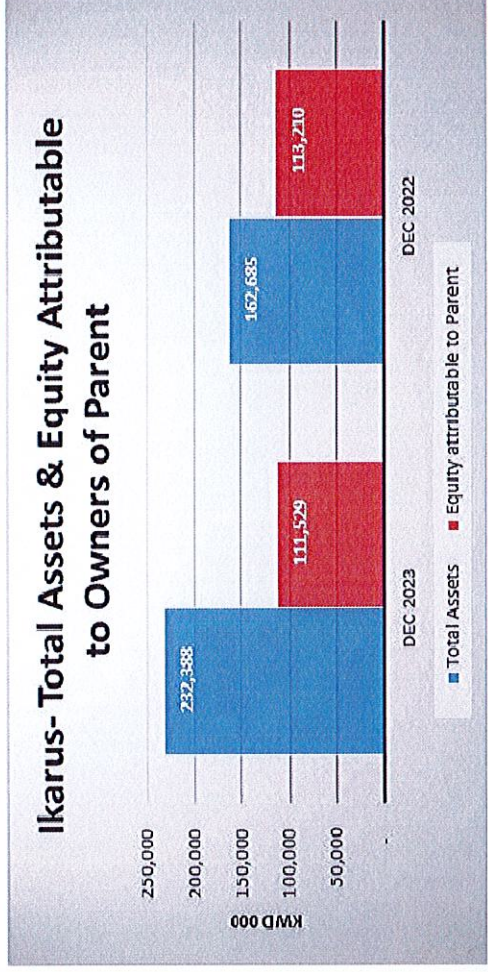
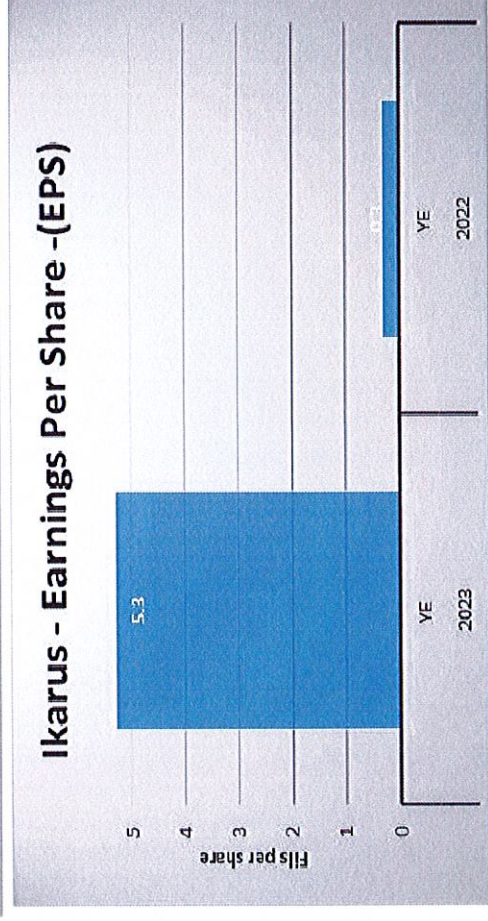
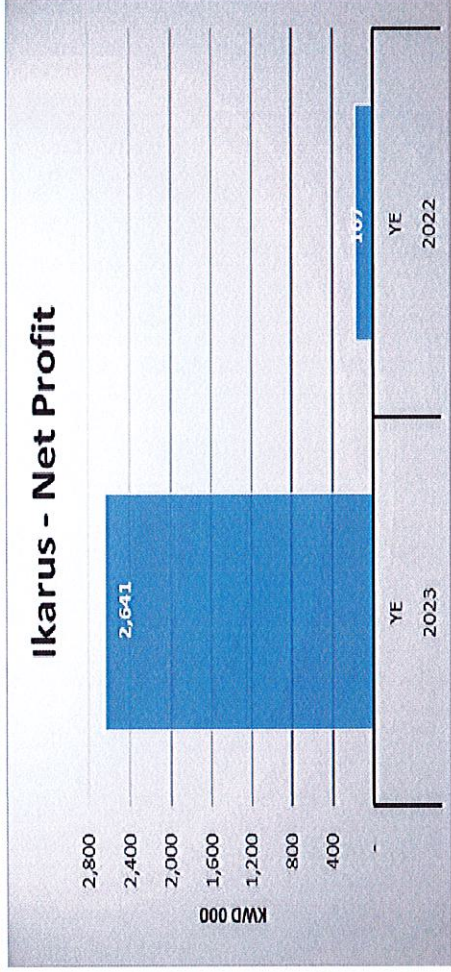
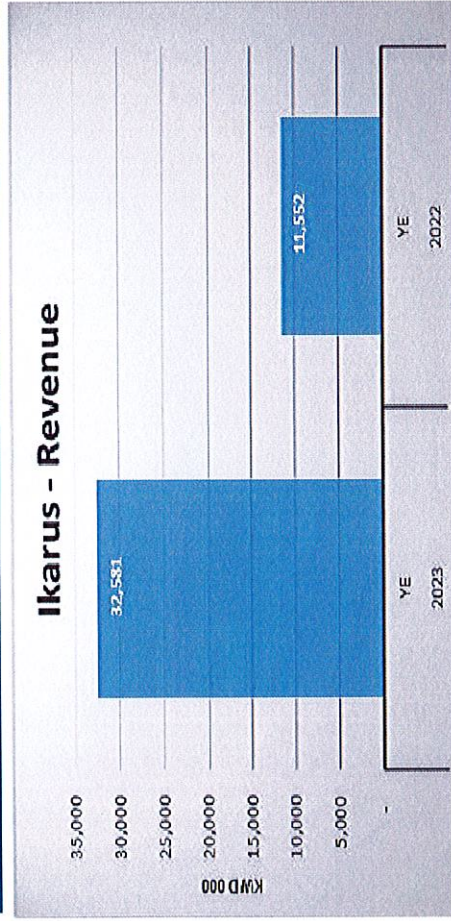


SUBSIDIARIES

FINANCIAL PERFORMANCE

Ikarus Petroleum Industries Company – KSCC (IKARUS)

Year Ended 31 December 2022 & 2023



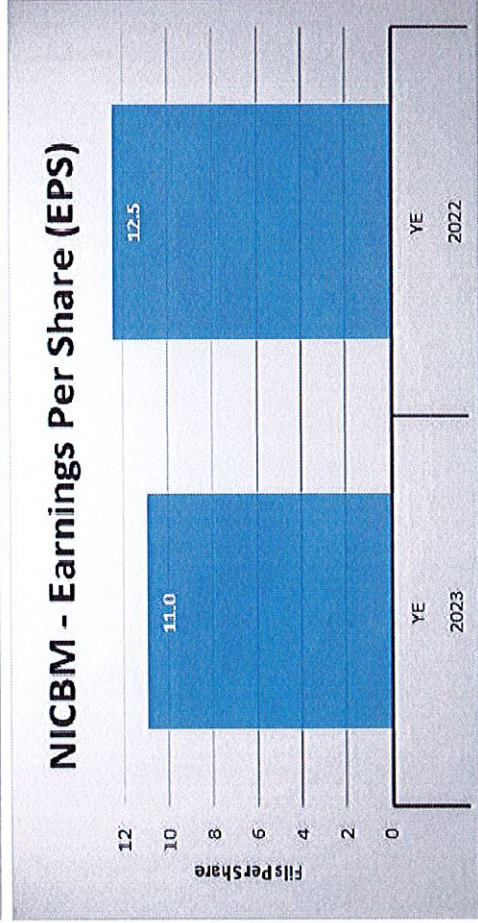


SUBSIDIARIES

FINANCIAL PERFORMANCE



National Industries Company – KPSC (NICBM)

Year Ended 31 December 2022 & 2023



THANK YOU