



ش. م. ك.
مجموعة
الصناعات الوطنية
(القايسة)
NI Group

National Industries Group
(Holding)

الإدارة العامة Head Office

ص. ب. : 417 الصفاة، الكويت، 13005

P.O.Box : 417, Safat, Kuwait, 13005

هاتف : (965) 24849466 Tel.:

هاتف : (965) 24844739 Opt.:

فاكس : (965) 24839582 Fax:

بريد الكتروني: mona.yousef@nig.com.kw e-mail:

www.nig.com.kw

الكويت في 2022/4/4

إشارة م. سعد ١٦٩

Mr. Mohammad Saud Al-Osaimi

Chief Executive Officer- Bursa Kuwait Company

Greetings,

السيد / محمد سعود العصيمي المحترم
الرئيس التنفيذي - شركة بورصة الكويت
تحية طيبة وبعد،،،

**Subject: Minute of Analyst / Investor
Conference of NIND**

**الموضوع : محضر مؤتمر المحللين / المستثمرين لمجموعة
الصناعات الوطنية القايسة ش.م.ك عامة**

With reference to the above subject, and as per article No. (8-4-2) Continuing Obligations in the Premier Market of Bursa Kuwait Rule Book issued as per decision No.1 for year 2018, and since NIND has been classified in the premier market.

بالإشارة الى الموضوع اعلاه وعملا باحكام المادة رقم (8-4-2) بشأن الالتزامات المستمرة للسوق الاول من قواعد البورصة الصادرة بموجب القرار رقم (1) لسنة 2018، وحيث تم تصنيف (صناعات) ضمن السوق الاول.

Kindly be informed that the Analyst/Investors Conference for the Financial year ended 31/12/2021 was held on Thursday 31/3/2022 at 1.00 pm (KT) through a live webcast, with No material information has been circulated during the conference.

يرجى العلم بان مؤتمر المحللين / المستثمرين للسنة المالية المنتهية في 31/12/2021 قد انعقد يوم الخميس الموافق 2022/3/31 في تمام الساعة 1.00 ظهراً بتوقيت دولة الكويت عن طريق بث مباشر عبر شبكة الانترنت Live Webcast ولم يتم تداول اي معلومات جوهرية خلال المؤتمر.

Furthermore, attached is the minute of the Analyst /Investor Conference.

ويسعدنا ان نرفق لكم محضر مؤتمر المحللين / المستثمرين.

Sincerely

وتفضلوا بقبول وافر الاحترام،،،



Ahmed M. Hassan

Chief Executive Officer

احمد محمد حسن

الرئيس التنفيذي

مؤتمر المحللين والمستثمرين للسنة المنتهية في 31 ديسمبر 2021 المنعقد يوم الخميس الموافق 31 مارس 2021 في تمام الساعة الواحدة ظهراً

المشاركون في المؤتمر:

السيد / احمد محمد حسن - الرئيس التنفيذي.
السيد / فيصل النصار - نائب الرئيس التنفيذي للشؤون المالية و الادارية.
السيد / رياض الإدريسي - نائب الرئيس التنفيذي للإستثمارات و المشروعات الكبرى.
السيد / راند حسنيه - مدير المحاسبة الادارية .

المحللين:

السيد / احمد علي أسيري - مدير التحليل المالي - ادارة الأسهم في الشرق الأوسط - المركز المالي الكويتي
ش.م.ك.ع (المشاركة من خلال اتصال)

المقدمة:

السيد / احمد علي أسيري:

السادة الحضور،

مساء الخير ومرحباً بكم في مجموعة الصناعات الوطنية القابضة (الصناعات أو المجموعة) في مؤتمر المحللين والمستثمرين للسنة المنتهية في 31 ديسمبر 2021.
أنا أحمد أسيري - مدير التحليل المالي بشركة المركز المالي الكويتي "المركز".

انه لمن دواعي سروري ان يكون معنا في المؤتمر اليوم السيد أحمد حسن - الرئيس التنفيذي للمجموعة، السيد فيصل النصار - نائب الرئيس التنفيذي للشؤون المالية و الإدارية، السيد رياض الإدريسي - نائب الرئيس التنفيذي للإستثمارات و المشروعات الكبرى، و السيد راند حسنيه - مدير المحاسبة الادارية.
ونود أن نشكركم على حضور المؤتمر.

وأود أن أترك الكلمة الآن للسيد أحمد حسن - الرئيس التنفيذي لمجموعة الصناعات الوطنية.

السيد / أحمد حسن:

أشكر السيد أحمد أسيري.
مساء الخير، أشكر الجميع على الحضور.
أتمنى أن يكون الجميع بخير وأمان.

وكما تعودنا في المؤتمرات السابقة، فاني أبدأ هذه المحادثة بحديث موجز عن بيان إخلاء المسؤولية ونوه أن البيانات في عرضنا و المناقشة لا تعد عرضاً لبيع أو شراء أسهم المجموعة، وإنما هي لعرض تقديم البيانات المالية، ولا تعد كمعلومات للمستثمرين.

و نوه إلى أن بيان إخلاء المسؤولية القانونية كاملاً في (صفحة 2) من هذا العرض للسنة المنتهية في 31 ديسمبر 2021.

سوف نقوم بعرض البيانات المالية حيث سيقوم المتحدثين بشرح الأداء المالي للمجموعة ومن بعدها سوف نستمع لأسئلتكم وسنكون سعداء للإجابة عليها. وإذا لم يسمح الوقت للإجابة على جميع الأسئلة، يمكنكم إرسال الأسئلة على الايميل المتعلق بالمؤتمر.

كانت السنة المالية 2021 مليئة بعدم اليقين، والتوقعات والأمل في العودة للحياة الطبيعية بعد بداية انتشار فيروس كوفيد 19 في عام 2020. سعى المستثمرون للحصول على تنبؤات حول الاتجاه الذي يسير فيه الاقتصاد العالمي، وأعقب توزيع اللقاحات وتخفيف عمليات الإغلاق انتعاش اقتصادي. لكن ظهور متحورات جديدة سيكون بمثابة انتكاسة للتعافي وعلى الرغم من هذه التحديات بالإضافة إلى السياسات النقدية في العالم فقد نما الناتج المحلي الإجمالي العالمي، وتم الانتقال من الانتعاش إلى التوسع، ولكن صاحب الانتعاش مشاكل نقص العمالة، وسلسلة الامدادات، وازدياد التضخم. ارتفعت الأسعار بشكل متكرر في مجالات مثل الغذاء والطاقة. ولم تشهد الولايات المتحدة الأمريكية مثل هذا التضخم منذ ما يقرب من أربعة عقود. وقد قامت حكومة الكويت بالجهود المطلوبة للحد من انتشار كوفيد 19 مما أدى إلى انخفاض ملحوظ في عدد الحالات الجديدة نتيجة لتحسن الوضع الصحي. وقد تعززت ثقة الشركات في الدولة إلى جانب زيادة مستويات الأنشطة.

يسعدنا أن نعلن عن عام من الأداء المتميز والانجازات التشغيلية مما أتاح لنا إقفال سنة 2021 بشكل ملحوظ.

تمكنت المجموعة من تحقيق نمو في الأرباح خلال سنة 2021 مع زيادة صافي الربح بنسبة 250٪ تقريباً أي بمبلغ 78.6 مليون دينار كويتي أو ربحية سهم (ربح) 53.7 فلساً مقارنة بصافي خسارة بلغت 52.2 مليون دينار كويتي أو ربحية سهم (خسارة) 35.7 فلس عن نفس الفترة من عام 2020 (صفحة 14).

حققت المجموعة نمو في صافي الأرباح للربع الرابع من السنة المنتهية في 31 ديسمبر 2021، حيث سجلت مجموعة الصناعات الوطنية زيادة قدرها 210٪ في صافي الربح حيث بلغ 9.0 مليون دينار كويتي أو ربحية السهم (ربح) بواقع 6.1 فلس مقارنة بصافي ربح يبلغ 2.9 مليون دينار كويتي أو ربحية السهم 2.0 فلس عن نفس الفترة من عام 2020 (صفحة 14).

أود أن أترك الحديث الآن للسيد فيصل النصار – نائب الرئيس التنفيذي للشؤون المالية و الادارية للمجموعة لكي يعرض الأداء المالي للمجموعة للسنة المنتهية في 31 ديسمبر 2021.

السيد / فيصل النصار:

أشكر السيد أحمد.
مساء الخير جميعاً.
أتمنى أن يكون الجميع بخير وأمان.

بلغ إجمالي إيرادات المجموعة للسنة المنتهية في 31 ديسمبر 2021 مبلغ 262.9 مليون دينار كويتي مقارنة بـ 100.5 مليون دينار كويتي للفترة نفسها من عام 2020 ، وهو ما يمثل زيادة بنسبة 161٪.

بلغت مبيعات قطاع مواد البناء 43.0 مليون دينار كويتي للسنة المنتهية في 31 ديسمبر 2021 مقارنة بـ 36.2 مليون دينار كويتي لنفس الفترة من عام 2020 (صفحة 15) ، وهو ما يمثل زيادة بنسبة 19٪.

بلغ إجمالي مبيعات قطاع الهندسة التخصصية والمواد الكيميائية للسنة المنتهية في 31 ديسمبر 2021 مبلغ 54.6 مليون دينار كويتي مقارنة بـ 60.4 مليون دينار كويتي للفترة نفسها من عام 2020 (صفحة 15).

بلغت مبيعات قطاع الخدمات الفندقية وتكنولوجيا المعلومات بالمجموعة مبلغ 13.1 مليون دينار كويتي للسنة المنتهية في 31 ديسمبر 2021 مقارنة بـ 13.3 مليون دينار كويتي للفترة نفسها من عام 2020 (صفحة 15).

معدل الربح للمجموعة ارتفع بنسبة 22% أي بمبلغ 22.3 مليون للسنة المنتهية في 31 ديسمبر 2021 مقارنة بـ 18.3 مليون دينار كويتي لنفس الفترة من عام 2020. وتحسن هامش الربح للمجموعة بنسبة 4% تقريبا حيث بلغ 20% للسنة المنتهية في 31 ديسمبر 2021. وقد نتج ذلك عن تحسن إدارة سلسلة الامدادات وسياسة تقليص التكاليف في المصانع.

أود أن أترك الحديث الآن للسيد راند حسنيه – مدير المحاسبة الادارية .

السيد / راند حسنيه:

أشكر السيد فيصل.
مساء الخير جميعا.
اتمنى أن يكون الجميع بخير.

بلغ حقوق مساهمي مجموعة الصناعات الوطنية في 31 ديسمبر 2021 مبلغ 409 مليون دينار كويتي مقارنة بـ 327 مليون دينار كويتي في 31 ديسمبر 2020 (صفحة 20). ويمثل هذا زيادة قدرها 82 مليون دينار كويتي أو 25% مقارنة مع 31 ديسمبر 2020.

بلغ إجمالي أصول المجموعة 1.3 مليار دينار كويتي مقارنة بـ 1.2 مليار دينار كويتي كما في 31 ديسمبر 2020 (صفحة 19).

نسبة صافي المديونية إلى حقوق الملكية تحسنت بشكل كبير حيث بلغت 97% كما في 31 ديسمبر 2021 مقارنة بـ 124% في 31 ديسمبر 2020.

بلغت تكاليف الاقتراض للمجموعة 21.2 مليون دينار كويتي للسنة المنتهية في 31 ديسمبر 2021 ، وهو ما يمثل انخفاضا بنسبة 11% مقارنة بالفترة نفسها من عام 2020.

أود أن أشكركم على وقتكم و أفتح المجال للأسئلة.

أسئلة وأجوبة

السيد /أحمد علي أسيري – مدير التحليل المالي – ادارة الأسهم في الشرق الأوسط – المركز المالي الكويتي
ش.م.ك.ع

س.كيف كان أداء استثمارات مجموعة الصناعات الوطنية للسنة المنتهية في 31 ديسمبر 2021 ؟

السيد /أحمد حسن:

لقد كان أداء المجموعة جيد للغاية للسنة المالية 2021، بلغت إيرادات الاستثمار للمجموعة كما في 31 ديسمبر 2021 مبلغ 152.1 مليون دينار كويتي مقارنة بخسائر من الاستثمارات بلغت 9.4 مليون دينار كويتي لنفس الفترة من عام 2020.

لقد تحسن الاقتصاد العالمي وأدى بشكل جيد خلال عام 2021، على رغم من الطفرة في المتحورات. وقد واصلت أسواق الأسهم الصعود في عام 2021، حيث وصل مؤشر S&P500 إلى سلسلة من أعلى مستويات الإغلاق على الإطلاق مع مكاسب تقارب 27% حيث أنهت السنة بوضع قياسي.

فتحت صناديق مساهمات الملكية الخاصة في عام 2021 أثناء فترة الوباء المجال لإبرام صفقات أو التخارج من صفقات بالتربيلونات. حيث بلغ إجمالي الأصول العالمية التي تم جمعها 1.2 تريليون دولار أمريكي بزيادة 14% عن إجمالي عام 2020 محققة أعلى مستوى تم الوصول إليه على الإطلاق.

تاريخيا، فقد كانت سنة 2021 إحدى أفضل السنوات بالنسبة لتوزيعات صناديق مساهمات الملكية الخاصة حيث بلغت 5 أضعاف رأس المال المساهم به (الذي تم استدعائه).

تفوقت محفظة مجموعة الصناعات الدولية على المعيار المركب بنحو 6.1%+ في العام المنتهي 2021، حيث سجلت المحفظة أداء متميزا في جميع فئات الأصول.

كما كان أداء سوق الكويت وأسواق مجلس التعاون الخليجي أداء جيد بشكل استثنائي في عام 2021، حيث سجلت محفظتنا للأصول المالية بالقيمة العادلة من خلال بيان الأرباح أو الخسائر عائدا إيجابيا يقارب 36% للسنة المنتهية في 31 ديسمبر 2021 ، في حين ارتفع مؤشر بورصة الكويت لجميع الأسهم بمقدار 27%، وارتفعت السوق المالية السعودية (تداول) بحوالي 30%.

السيد /أحمد علي أسيري – مدير التحليل المالي – ادارة الأسهم في الشرق الأوسط – المركز المالي الكويتي
ش.م.ك.ع

س.كيف كان أداء شركة ايكاروس للصناعات النفطية للسنة المالية المنتهية في 31 ديسمبر 2021 ؟

السيد/ رياض الادريسي:

حققت شركة ايكاروس صافي ربح بمبلغ 34.8 مليون دينار كويتي أو ربحية سهم 58 فلس للسنة المالية المنتهية في 31 ديسمبر 2021 . وهذا تغير ملحوظ في صافي الربح حيث بلغ صافي الربح 1 مليون أو ربحية سهم 2 فلس لنفس الفترة من عام 2020.

كما ازداد إجمالي أصول شركة ايكاروس كما في 31 ديسمبر 2021 حيث بلغ 174.4 مليون مقارنة بـ 111.8 مليون كما في 31 ديسمبر 2020 حيث تمثل نسبة الزيادة 56%، بينما بلغت حقوق الملكية 130.2 مليون دينار كويتي في 31 ديسمبر 2021 مقارنة بـ 73.5 مليون دينار كويتي في 31 ديسمبر 2020 أي بنسبة 77%.

في الربع الرابع من 2021، استلمت شركة ايكاروس ربح محقق من بيع استثمارات في الطاقة المتجددة بمبلغ 4.9 مليون دينار كويتي في أوروبا والتي تصنف كاستثمارات بالقيمة العادلة من خلال الأرباح أو الخسائر، مما يؤكد صحة استراتيجتها طويلة المدى للاستثمار في هذا المجال.

إن أسهم شركة صحارى العالمية للصناعات النفطية (سبكيم) حيث تمتلك شركة إيكاروس نسبة مؤثرة وهي مدرجة في السوق المالية السعودية (تداول) والتي تصنف كاستثمارات بالقيمة العادلة من خلال الأرباح أو الخسائر واستثمارات بالقيمة العادلة من خلال بيان الدخل الشامل، كان أداؤها جيد منذ بداية عام 2021 وبالتالي قامت بتعزيز صافي أرباح الشركة في بيان الربح أو الخسارة، علاوة على أن شركة سبكيم قامت بتوزيعات نقدية 22.5% خلال عام 2021 والتي تمثل أعلى توزيعات لشركة سبكيم.

الشركة التابعة لايكاروس بالسعودية، شركة الشرق الأوسط للكيماويات (ميدكم) حققت صافي ربح 9.6 مليون ريال سعودي للسنة المالية المنتهية في 31 ديسمبر 2021. حيث فاقت الموازنة المتوقعة للفترة بنسبة 25% واستمرت شركة ميدكم بتخطي توقعاتها للموازنة خلال سنة 2021.

السيد / أحمد علي أسيري – مدير التحليل المالي – إدارة الأسهم في الشرق الأوسط – المركز المالي الكويتي ش.م.ك.ع

س.كيف كان أداء شركة نور للاستثمار المالي (نور) للسنة المالية المنتهية في 31 ديسمبر 2021 ؟

السيد / فيصل النصار:

حققت شركة نور صافي ربح 17.3 مليون دينار كويتي للسنة المالية المنتهية في 31 ديسمبر 2021 ، أي بزيادة 46% مقارنة بصافي ربح 11.9 مليون دينار كويتي للسنة المالية المنتهية في 31 ديسمبر 2020 ، بلغ إجمالي دخل شركة نور في بيان الأرباح أو الخسائر المجمع لسنة 2021 مبلغ 35.1 مليون دينار كويتي يتمثل في 17.8 مليون دينار كويتي حصة من أرباح شركات زميلة، مبلغ 13.1 مليون دينار كويتي إيرادات من عمليات شركات تابعة خاصة بتكنولوجيا المعلومات وخدمات فندقية مبلغ 4.2 مليون دينار كويتي من استثمارات أخرى.

خلال الفترة قامت شركة نور بإكمال الاندماج مع إحدى شركاتها التابعة، شركة نور للاتصالات، مما نتج عنه صافي ربح 3 مليون دينار كويتي في حقوق مساهمي المجموعة.

حققت الشركة الزميلة لشركة نور بنك ميزان المحدود أداء أقوى من المتوقع في جميع المجالات، هذه السنة حقق البنك رقما قياسيا للربحية بلغ 158 مليون دولار أمريكي بنمو 26% على أساس سنوي مما أدى إلى عائد على حقوق الملكية بنسبة مقدارها 36%. القيمة السوقية لحصتنا في بنك ميزان البالغة 35.25% والبالغة دفتريا 57 مليون دينار كويتي ارتفعت لتصل إلى 130 مليون دينار كويتي كما في 31 ديسمبر 2021 مقارنة بـ 98.4 مليون دينار كويتي كما في 31 ديسمبر 2020 بنمو 32%. بلغت حصة الشركة في أرباح بنك ميزان 17.8 مليون دينار كويتي مقارنة بـ 14.8 مليون دينار كويتي لنفس الفترة من 2020 محققة نمو بنسبة أكثر من 20%.

إزدادت حقوق ملكية شركة نور بنسبة 28% خلال الفترة لتصل إلى 85.3 مليون كما في 31 ديسمبر 2021 بقيمة دفترية للسهم 209 فلس. ارتفع سعر سهم شركة نور بـ 86% خلال السنة الحالية ليصل إلى 315 فلس كما في 31 ديسمبر 2021 من 169 فلس في 31 ديسمبر 2020 .

السيد / أحمد علي أسيري – مدير التحليل المالي – إدارة الأسهم في الشرق الأوسط – المركز المالي الكويتي ش.م.ك.ع

س.كيف كان أداء شركة الصناعات الوطنية لمواد البناء (NICBM) للسنة المالية المنتهية في 31 ديسمبر 2021 ؟

السيد / راند حسني:

حققت الشركة صافي ربح يبلغ 4.5 مليون دينار كويتي أو ربحية سهم 12.9 فلس للسنة المالية المنتهية في 31 ديسمبر 2021 مقارنة بصافي خسارة 63 ألف دينار كويتي أو ربحية سهم (خسارة) 0.2 فلس للسنة المالية المنتهية في 31 ديسمبر 2020 .

حققت الشركة مجمل ربح 10 مليون دينار كويتي للسنة المالية المنتهية في 31 ديسمبر 2021 مقارنة بـ 6.1 مليون دينار كويتي للسنة المالية المنتهية في 31 ديسمبر 2020 بزيادة 64%.

هنالك ارتفاع في اجمالي مبيعات الشركة بـ 19% ويعود سبب الارتفاع إلى زيادة مبيعات بعض المنتجات مثل البلاط المتداخل، الطابوق الخفيف، والمونة والتكسيه والطابوق الجيري بأسعار تنافسية بالإضافة إلى ارتفاع مبيعات احدى الشركات التابعة شركة سكومي بنسبة 191%. تقوم شركة سكومي بخدمات حفر الآبار النفطية بالكويت، وقد استطاعت الحصول على عقود جديدة خلال السنة مما نتج عنه زيادة الإيرادات إلى 4.9 مليون دينار كويتي مقارنة بـ 1.7 مليون دينار كويتي لنفس الفترة من 2020.

اتخذت إدارة الشركة بعض القرارات والإجراءات الرئيسية لتخفيض تكلفة الإنتاج والمصاريف التشغيلية، ومن ناحية أخرى في ظل ندرة القوى العاملة في السوق المحلي بسبب كوفيد 19 قامت الشركة بالتنسيق مع الجهات الرسمية وبعض السفارات لاستقطاب عمالة جديدة.

السيد /أحمد على أسيري – مدير التحليل المالي – ادارة الأسهم في الشرق الأوسط – المركز المالي الكويتي ش.م.ك.ع

أشركم لحضور هذا المؤتمر، وأود أن أطلب من فريق مجموعة الصناعات الوطنية بالرد بشكل فردي على أي سؤال ممكن أن يتلقوه من المشاركين.

إذا كان لديكم أي أسئلة إضافية يرجى إرسالها إلي إيميل الشركة قسم علاقات المستثمرين:

Investor.relation@nig.com.kw

هذا العرض الذي تمت مناقشته موجود على الموقع الرسمي لمجموعة الصناعات الوطنية.

ومن جانبنا نود أن نشكر فريق مجموعة الصناعات الوطنية على مشاركتهم و كذلك نود أن نشكر جميع المشاركين.

Analysts/Investors Conference Year Ended 31 December 2021

Edited transcript of National Industries Group Holding KPSC analysts/investors conference call for the year ended 31 December 2021 held on Thursday, 31 March 2022 at 13:00 Kuwait time.

Corporate participants:

- Mr. Ahmad Mohammed Hassan, Chief Executive Officer
- Mr. Faisal Al Nassar, Deputy CEO of Finance and Administration
- Mr. Reyadh Al-Edrissi, Deputy CEO of Investment and Mega Projects
- Mr. Raed Hasaniah, Manager of Management Accounting.

Analysts:

- Mr. Ahmad Ali Asiri, Financial Analysis Manager – MENA Equities Department from Kuwait Financial Centre K.P.S.C. “Markaz” – (via conference call)

Introduction:

Mr. Ahmad Ali Asiri:

Distinguished Attendees,

Good afternoon.

Welcome to the National Industries Group Holding (“NIG” or the “Group”) analysts/investors conference call for the year ended 31 December 2021. My name is Ahmad Asiri, I am the financial analysis manager of Kuwait Financial Centre “Markaz”.

It is a pleasure to have with us today Mr. Ahmad Hassan – Chief Executive Officer of NIG, Mr. Faisal Al-Nassar – Deputy CEO of Finance and Administration of NIG, Mr. Reyadh Al-Edrissi – Deputy CEO of Investments and Mega Projects of NIG and Mr. Raed Hasaniah, Manager of Management Accounting of NIG.

We would like to thank you for attending the conference.

I would like to give the lead to Mr. Ahmad Hassan, NIG's Chief Executive Officer.

Mr. Ahmad Hassan:

Thank you, Mr. Ahmad.

Good afternoon, thank you all for attending.

I hope all of you are doing good and staying safe.

We begin the conference with the brief disclaimer as done in our previous calls, "The information set out in this presentation and provided in the discussion subsequent thereto does not constitute an offer or solicitation of an offer to buy or sell securities. It is solely for use at an investor presentation and is provided as information only. This presentation does not contain all the information that is material to an investor".

I would also like to refer you to our full disclaimer on **(Page 2)** of the analyst and investors presentation for the year ended 31 December 2021.

The call will include financial presentation laying out the financial performance of the Group. Afterwards, we will be having a Q&A session. Time allowing, we will endeavor to answer all questions received. Any unanswered questions or follow-up questions can be emailed to our investor relations email.

Financial year 2021 was a year of uncertainty and anticipation, of hopes for a return to a degree of normalcy following the onset of the COVID-19 pandemic in 2020. Coming out of a volatile 2020, investors sought signals as to which way the global economy was headed. The distribution of vaccines, and the easing of lockdowns were followed by an economic rebound, but the emergence of new variants would be a setback for the recovery. Despite these challenges with accommodative monetary policies in developed world, global gross domestic product grew, completing the transition from recovery to expansion and the recovery would be accompanied by labor shortages, supply chain issues, and rising inflation. Prices increased especially rapidly in areas such as food and energy. Such a rise of inflation in US was unseen in nearly four decades.

Kuwait was no exception, government of Kuwait endless efforts to curtail COVID-19 resulted in remarkable reduction in the number of new cases. As a result of the improved health situation, businesses confidence boosted in the country along with the increased activity levels.

We are glad to announce a year of outstanding performance and operational accomplishments, allowing us to close 2021 on a high note. NIG has achieved remarkable profit growth during the year 2021 with an increase of almost 250% in net profit amounting to KD 78.6 million or EPS (Profit) of 53.7 fils as compared to the net loss amounting to KD 52.2 million or EPS (Loss) of 35.7 fils for the same period in 2020 **(Page 14)**.

For the fourth quarter ended 31 December 2021, NIG reported an increase of 210% in net profit amounting to KD 9.0 million or EPS (Profit) of 6.1 fils as compared to the net profit amounting to KD 2.9 million or EPS (Profit) of 2.0 fils for the same period in 2020 **(Page 14)**.

I would like to hand over the call to Mr. Faisal Al Nassar our Deputy CEO of Finance and Administration to present the financial performance for the year ended 31 December 2021.

Mr. Faisal Al Nassar:

Thank you, Mr. Ahmad,

Good afternoon.

I hope all of you are well and staying safe.

The Group's total revenue for the year ended 31 December 2021 amounted to KD 262.9 million as compared to KD 100.5 million for the same period in 2020, representing an increase of 161%.

The building material division sales amounted to KD 43.0 million for the year ended 31 December 2021 as compared to KD 36.2 million for the same period in 2020 **(Page 15)**, representing an increase of 19%.

Total sales for the specialist engineering & chemical division for the year ended 31 December 2021 amounted to KD 54.6 million as compared to KD 60.4 million for the same period in 2020 **(Page 15)**.

The Group's hotel and IT services division sales amounted to KD 13.1 million for the year ended 31 December 2021 as compared to KD 13.3 million for the same period in 2020 **(Page 15)**.

The Group's gross profit has increased 22% amounting to KD 22.3 million for the year ended 2021 as compared to KD 18.3 million for the same period in 2020. Group's gross profit margin also improved by almost 4% and stands at 20% for the year ended 31 December 2021. This resulted due to improvement

in the supply chain management and cost rationalization program in the factories.

I would like to hand over the call to Mr. Raed Hasaniah, Manager of Management Accounting to present the financial position for the year ended 31 December 2021.

Mr. Raed Hasaniah:

Thank you, Mr. Faisal,

Good afternoon.

I hope all of you are well.

NIG Shareholder's Equity as of 31 December 2021 amounted to KD 409 million as compared to KD 327 million as of 31 December 2020 **(Page 20)**. This represents an increase of KD 82 million or 25% compared to 31 December 2020.

The Group's total assets as of 31 December 2021 amounted to KD 1.3 billion as compared to KD 1.2 billion as of 31 December 2020 **(Page 19)**.

The "Net Debt to Equity Ratio" has considerably improved and stands at 97% as of 31 December 2021 as compared to 124% as of 31 December 2020.

NIG's borrowing costs amounted to KD 21.2 million in the year ended 31 December 2021, representing a decline of 11% as compared to the same period in 2020.

I would like to thank you for your time this afternoon and now we open the floor for any questions.

Q&A

Mr. Ahmad Ali Asiri, Financial Analysis Manager – MENA Equities Department from Kuwait Financial Centre K.P.S.C. “Markaz”

How was the performance of the investments of National Industries Group Holding for the year ended 31 December 2021?

Mr. Ahmad Hassan:

The Group performed extraordinarily well in the financial year 2021. The Group's investment revenue for the year ended 31 December 2021 amounted to KD 152.1 million as compared to loss on investments of KD 9.4 million for the same period in 2020.

World economies improved and performed well during the year 2021, despite the surge in variant cases. Equity markets continued to climb higher in 2021, with the S&P 500 hitting a series of all-time closing highs with gains of almost 27%, ending the year near a record.

Private equity blew the doors off in 2021 as trillions in pandemic related stimulus produced a historic surge in dealmaking and exits. Global funds raised across the full private capital spectrum hit USD\$1.2 trillion, a 14% increase from the 2020 total and the highest level ever reached.

Historically, one of the best years in private equity NIG's distribution in the year ended 2021 was 5X of our capital calls.

NIG's international investment portfolio outperformed the composite benchmark by almost +6.1% in the year ended 2021. The portfolio outperformed across all the asset classes.

Kuwait and GCC markets also performed exceptionally well in the year 2021. Our portfolio of financial assets at fair value through profit and loss reported a positive return of approximately 36% for the year ended 2021, whereas the Boursa Kuwait all-share index appreciated by 27% and Saudi Exchange – Tadawul appreciated by approximately 30%.

**Mr. Ahmad Ali Asiri, Financial Analysis Manager – MENA Equities Department
from Kuwait Financial Centre K.P.S.C. “Markaz”**

**How was the performance of Ikarus Petroleum Industries
(IKARUS) for the year ended 31 December 2021?**

Mr. Reyadh Al-Edrissi:

Ikarus posted a net profit amounting to KD 34.8 million or EPS (Profit) of 58 fils for the year ended 31 December 2021. This is a marked change from net profit amounting to KD 1 million or EPS (Profit) of 2 fils in the same period last year 2020.

Total assets of Ikarus as of 31 December 2021 also increased to KD 174.4 million as compared to KD 111.8 million as of 31 December 2020, representing an increase of 56%. Whereas shareholders equity amounted to KD 130.2 million as of 31 December 2021 as compared to KD 73.5 million as at 31 December 2020, representing an increase of 77%.

In the fourth quarter of 2021, Ikarus received a realized gain on sale of KD 4.9 million from its renewable energy investments in Europe classified as investment at fair value through profit or loss which proves the correctness of its long-term strategy to invest in this domain.

The stock of Sahara International Petroleum Company - SIPCHEM (in which Ikarus has a significant stake and listed on Saudi Exchange – Tadawul) classified as investment at fair value through profit or loss and investment at fair value through other comprehensive income has been performing very well since the beginning of 2021 thereby boosting the company's bottom line in profit or loss statement and shareholder's equity. Additionally, SIPCHEM distributed cash dividend of 22.5% during 2021 which is the highest cash dividends ever for SIPCHEM.

Ikarus' Saudi based subsidiary – Middle East Chemicals Company (MIDCHEM) recorded a net profit of SAR 9.6 million, for the year ended 31 December 2021 exceeding the budget for the period by 25%. MIDCHEM has continuously outperformed its budget in all the four quarters in 2021.

**Mr. Ahmad Ali Asiri, Financial Analysis Manager – MENA Equities Department
from Kuwait Financial Centre K.P.S.C. “Markaz”**

**How was the performance of Noor Financial Investment Company
(NOOR) for the year ended 31 December 2021?**

Mr. Faisal Al-Nassar:

Noor achieved a net profit of KD 17.3 million for the year ended 31 December 2021, representing an increase of 46% compared to the net profit of KD 11.9 million for the year ended 31 December 2020. The total income of Noor in the Consolidated Statement of Profit or Loss for the year 2021 was KD 35.1 million representing KD 17.8 million share of profits of associates, KD 13.1 million revenue from the operations of the subsidiaries in the IT services and hotel industries and KD 4.2 million from other investments.

During the period, Noor completed a merger with one of its local subsidiaries, Noor Telecommunication Company K.S.C.C, which resulted in a net gain of KD 3 million in its shareholders' equity.

The Noor's investment in associate – Meezan Bank Limited – reported stronger than expected performance across the board. This year, the Bank set an all-time profitability record of US\$ 158 million, growing 26% year-on-year and leading to 36% return on equity. Market value of Company's 35.25% stake in Meezan Bank, which is carried at KD 57 million in the books, increased to KD 130 million as of 31 December 2021 compared to KD 98.4 million as of 31 December 2020, growing by 32%. Company's share of results of Meezan Bank for the year stood at KD 17.8 million as compared to KD 14.8 million for the same period in 2020, providing a growth of more than 20%.

Noor total shareholders' equity has increased by 28% during the period and has reached to KD 85.3 million as of 31 December 2021 with a book value per share of 209 fils. Noor's share price has increased by 86% during the current year to 315 fils as of 31 December 2021 from 169 fils as of 31 December 2020.

**Mr. Ahmad Ali Asiri, Financial Analysis Manager – MENA Equities Department
from Kuwait Financial Centre K.P.S.C. “Markaz”**

How was the performance of National Industries Company (NICBM) during the year ended 31 December 2021?

Mr. Raed Hasaniah:

NICBM achieved a net profit of KD 4.5 million or EPS (Profit) of 12.9 fils for the year ended 31 December 2021 compared to a net loss of KD 63 thousand or EPS (Loss) 0.2 fils for the year ended 31 December 2020.

NICBM's generated gross profits of KD 10 million for the year ended 31 December 2021 as compared to KD 6.1 million for the year ended 31 December 2020, representing an increase of 64%.

There is an increase in the NICBM's total sales by 19% and the reason for the increase is primarily due to the increase in sales of products such as interlocking tiles, light bricks, mortar, cladding and lime bricks at competitive prices and additionally due to increase in the sales of one of its subsidiaries Scomi Oil Tools Gulf Company (SCOMI) by 191%. Scomi provides services to the drilling and oil companies in Kuwait and won new contracts during the year, which resulted in its revenues to grow amounting to KD 4.9 million as compared to KD 1.7 million for the same period in year 2020.

NICBM's management has effectively put in place multiple measures to reduce the cost of production and operating expenses, and on the other hand, in light of the scarcity of work force in the local market due to the COVID-19 pandemic, it is also working with government agencies and embassies to recruit new employees.

Mr. Ahmad Ali Asiri:

Thank you for attending the conference. I would request NIG's team to separately respond to any questions that they might receive from the participants.

If you have any further questions, please send an e-mail to NIG's Investor relations Department:

Investor.relation@nig.com.kw

Presentation discussed during the session is available at NIG's web site.

From our side I would like to thank the management team of NIG for taking the call and I would like to thank all participants.

NATIONAL INDUSTRIES GROUP HOLDING (K.P.S.C)

Analysts and Investors Presentation

**Year Ended
31 Dec 2021**

31st March 2021



DISCLAIMER



The information set out in this presentation and provided in the discussion subsequent thereto does not constitute an offer or solicitation of an offer to buy or sell securities. It is solely for use at an investor presentation and is provided as information only. This presentation does not contain all of the information that is material to an investor. This presentation has been prepared by, and is the sole responsibility of NIG.

The information herein may be amended and supplemented and may not as such be relied upon for the purpose of entering into any transaction. This presentation may not be reproduced (in whole or in part), distributed or transmitted to any other person without the Company's prior written consent.

The information in this presentation and the views reflected therein are those of the Company and are subject to change without notice. All projections, valuations and statistical analyses are provided to assist the recipient in the evaluation of the matters described herein. They may be based on subjective assessments and assumptions and may use one among alternative methodologies that produce different results and, to the extent that they are based on historical information, they should not be relied upon as an accurate prediction of future performance. These materials are not intended to provide the basis for any recommendation that any investor should subscribe for or purchase any securities. We strongly recommend that a prospective investor seeks the advice of a duly licensed consulting body specialized in the content of this presentation and with his, her or its own legal, business and tax advisors to determine the appropriateness and consequences of any investment in any securities to arrive at an independent assessment of such investment.

Past performance is not indicative of future results. NIG is under no obligation to update or keep current the information contained herein. No person shall have any right of action against the Company or any other person in relation to the accuracy or completeness of the information contained in this presentation. No person is authorized to give any information or to make any representation not contained in and not consistent with this presentation, and, if given or made such information or representation must not be relied upon as having been authorized by or on behalf of the company.

This presentation does not constitute an offer or an agreement, or a solicitation of an offer or an agreement, to enter into any transaction (including for the provision of any services).

Certain statements in this presentation may constitute forward-looking statements. These statements reflect the Company's expectations and are subject to risks and uncertainties that may cause actual results to differ materially and may adversely affect the outcome and financial effects of the plans described herein. You are cautioned not to rely on such forward-looking statements. The company does not assume any obligation to update its view of such risks and uncertainties or to publicly announce the result of any revisions to the forward-looking statements made herein.

INDEX



1. Introduction
2. Subsidiaries Outlook
3. Financial Performance
4. Financial Position

ANALYST AND INVESTORS PRESENTATION

Introduction to NIG

ABOUT NIG

National Industries Group Holding (NIG) commenced its operation as a building materials manufacturing company founded back in 1961. NIG was listed on the Boursa Kuwait in 1984. NIG's growth from a building materials manufacturer to a multinational conglomerate is a great saga of dedication and commitment. Today, NIG manages several and manifold activities in core businesses including Building Materials, Petrochemicals, Oil & Gas Services, Mechanical Industries, Utilities, Real estate, Infrastructure, Financial Services and financial investments.

ABOUT NIG

Through the asset management expertise in managing financial portfolios, equity shares, and direct investment has brought home creditable and laudable profits to its shareholders.

The Group now owns major equities in various companies thriving in the financial investment and industrial investment sectors both regionally and internationally. NIG has spread its wings far and wide with simultaneous Investments in the Kingdom of Saudi Arabia, United Arab Emirates, United Kingdom and the United States with major equities in several prominent companies in the region including Oil & Gas and Petrochemical Companies.

ANALYST AND INVESTORS PRESENTATION



Subsidiaries Outlook

SUBSIDIARIES OUTLOOK



National Industries Company – KPSC (NICBM)

NIC was established in Kuwait in 1961 to manufacture and market building materials and infrastructure products. NIC remains a leader in the construction and building material sector in Kuwait and GCC due to the expansion of its industrial base and its commitment to a product diversification strategy to guarantee income growth and an increase in shareholders' equity. NIC owns and operates 16 production plants and a quarry and has 1800 employees.



SUBSIDIARIES OUTLOOK




Ikarus Petroleum Industries Company - KSCC


Ikarus Petroleum Industries is well established as a leading investor in the energy industry throughout the Middle East. The Middle East region is rapidly growing as a global center in the production of petrochemicals.

IKARUS owns a controlling stake in Middle East Chemical Company Limited which owns 100% of a KSA-based Chlor Alkali producer (SACHLO). SACHLO produces caustic soda, chlorine, hydrochloric acid and sodium hypochlorite.


إيكارس



ساكلو
SACHLO



SUBSIDIARIES OUTLOOK



Noor Financial Investment Company - KPSC


Noor Financial Investment Company ("Noor") was established in Kuwait in 1996 and its shares were listed on the Kuwait Stock Exchange in May 2006. Noor is engaged in investment activities and financial services primarily in Kuwait, the Middle East, Asia, and other emerging markets. Noor offers a full spectrum of innovative and unrivalled investment and financial services which include both advisory and asset management.



Meezan Bank
The Premier Islamic Bank



CHANGU NOORTEL




SUBSIDIARIES OUTLOOK



Al Durra National Real Estate

Al Durra National Real Estate Company was established in 2005 to provide leadership in the expanding real estate industry throughout the GCC countries and the MENA region. Al Durra National Real Estate company is involved in every facet of the real estate industry, including purchasing, developing and selling both properties and land. Al Durra is also a leader in property maintenance throughout the region.




SUBSIDIARIES OUTLOOK



Proclad Group

Proclad Group has firmly established itself as one of the leading suppliers of integrated solutions to a diverse range of market sectors with manufacturing facilities in United Arab Emirates, United Kingdom and Europe. With a commitment to providing clients with the complete service, Proclad has developed a group of specialist companies through a combination of investment and acquisition.



ANALYST AND INVESTORS PRESENTATION




Financial Performance

FINANCIAL PERFORMANCE

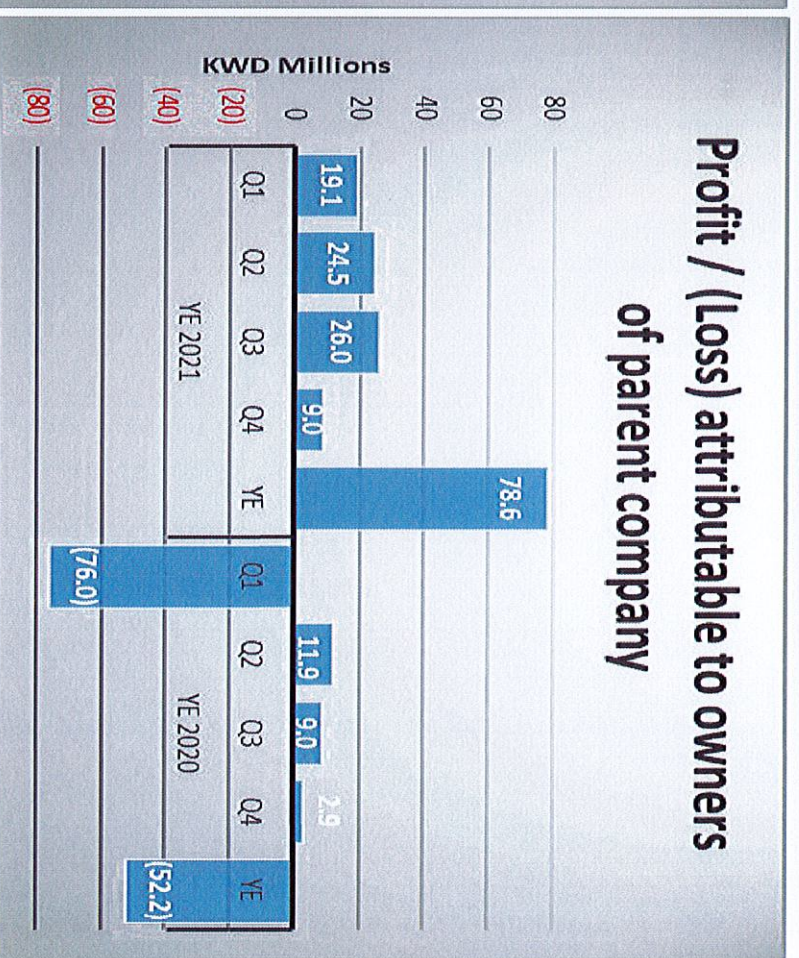


Earnings / (Loss) Per Share & Net Profit / (Loss) Year Ended 31 December 2020 & 2021

Earnings / (Loss) Per Share (EPS)



Profit / (Loss) attributable to owners of parent company



FINANCIAL PERFORMANCE

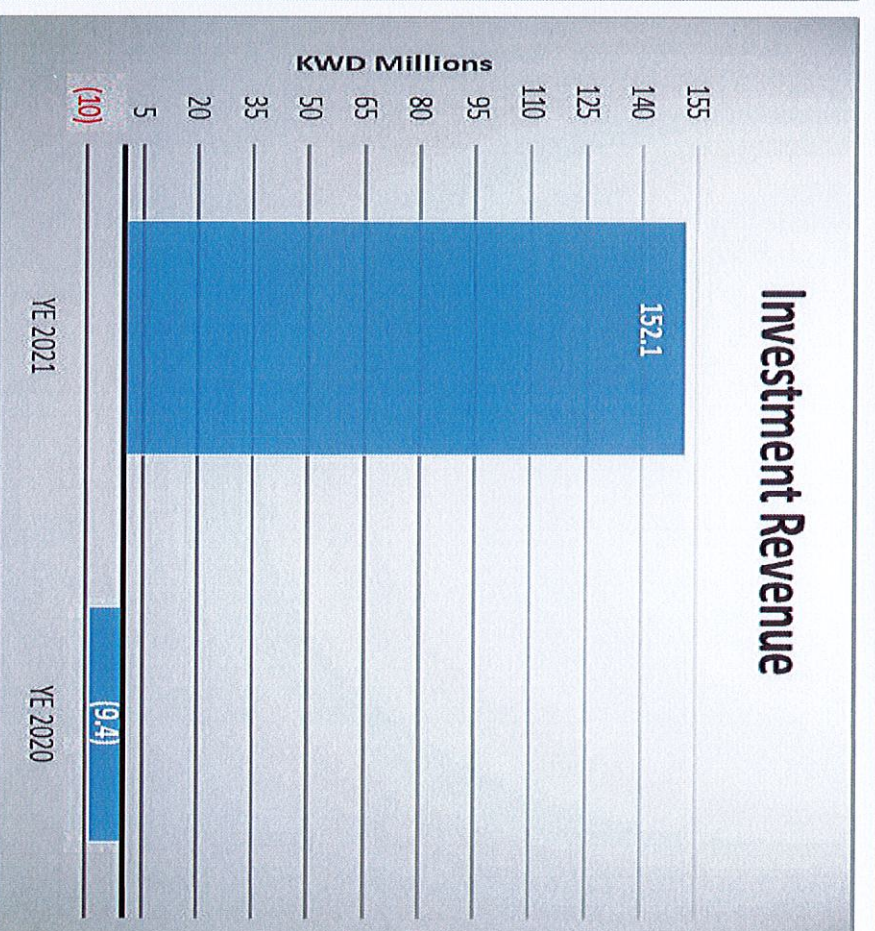


Sales Split and Investment Revenue Year Ended 31 December 2020 & 2021

Sales Split



Investment Revenue

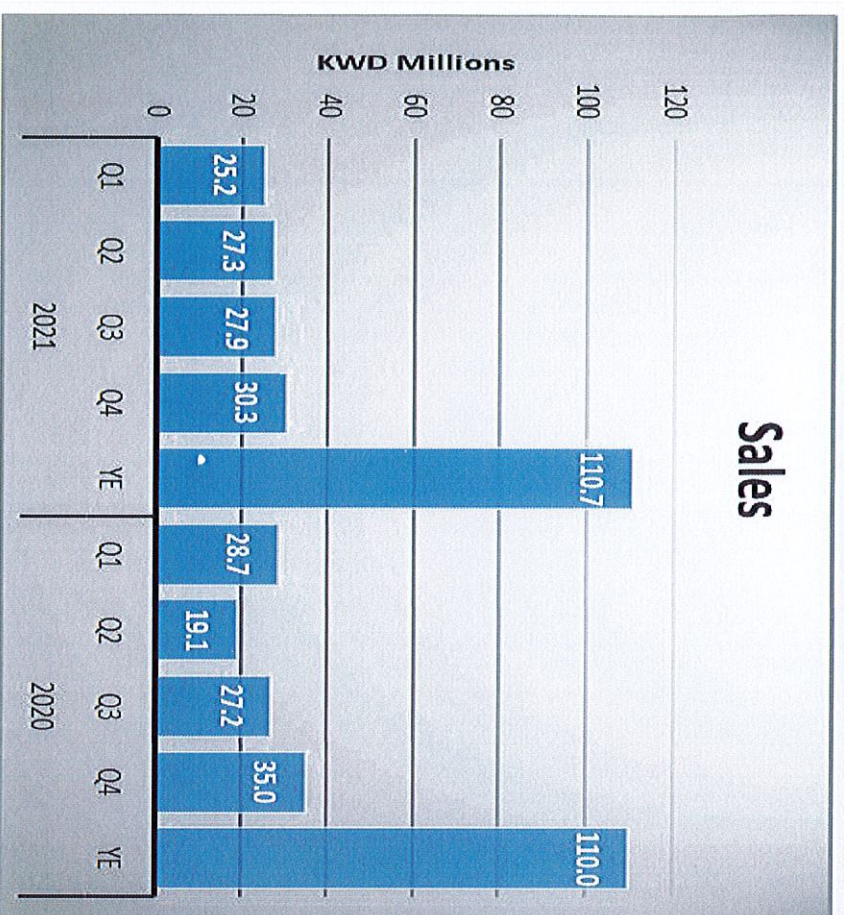


FINANCIAL PERFORMANCE

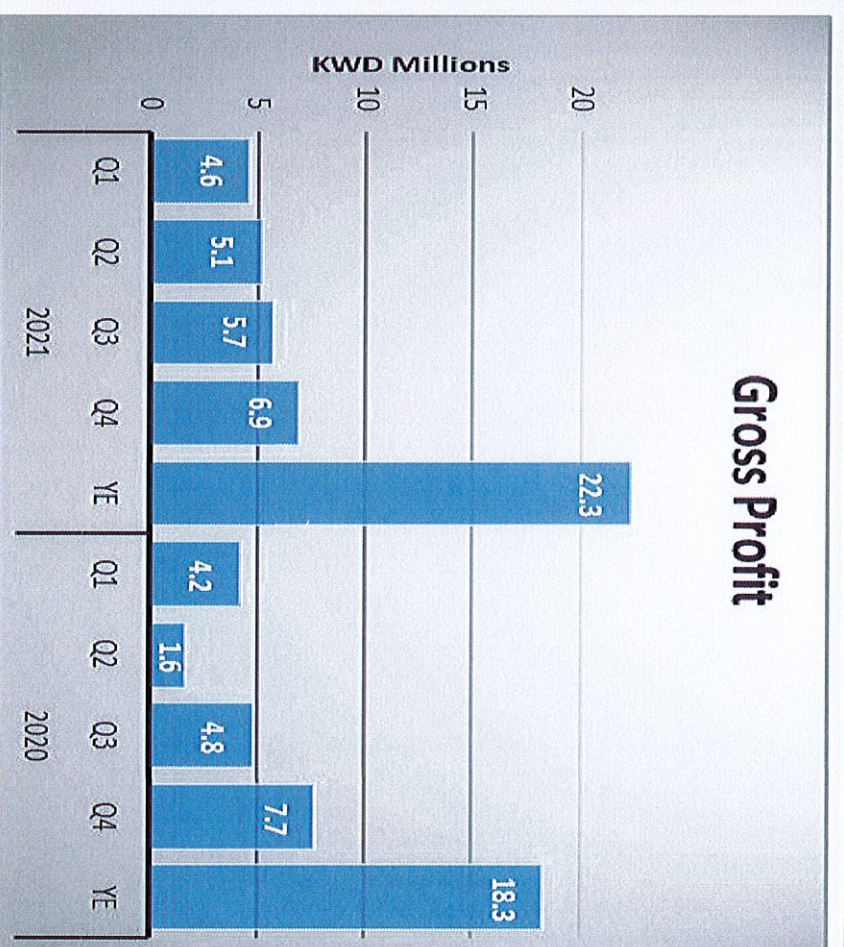
Sales and Gross Profit

Year Ended 31 December 2020 & 2021

Sales



Gross Profit




FINANCIAL PERFORMANCE

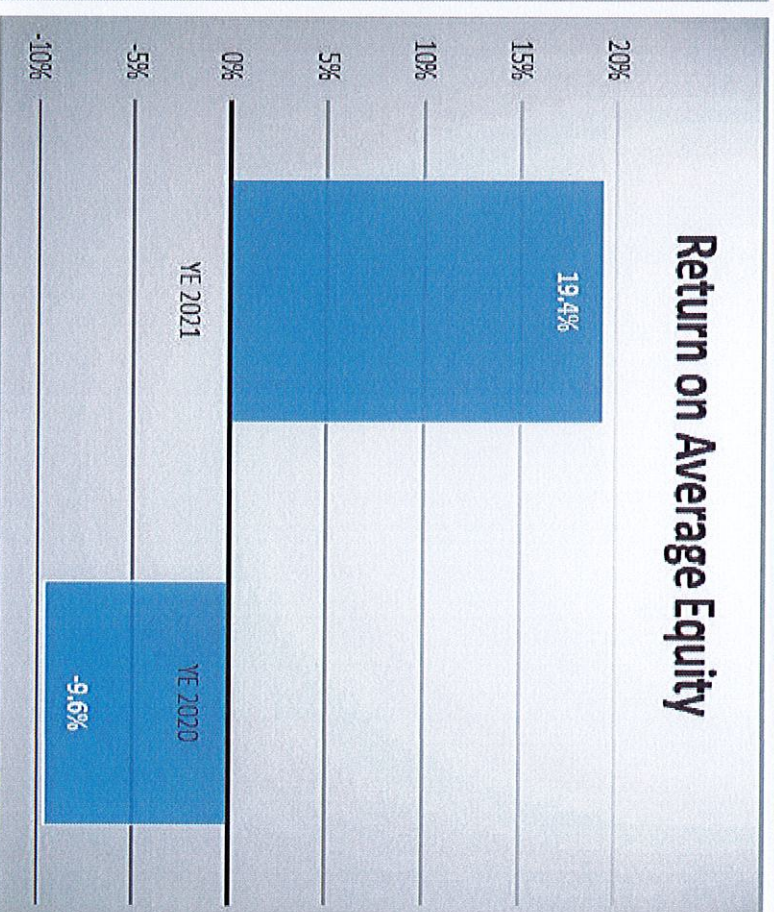


Return on Average Assets and Average Equity Year Ended 31 December 2020 & 2021

Return on Average Assets



Return on Average Equity



ANALYST AND INVESTORS PRESENTATION

Financial Position

FINANCIAL POSITION



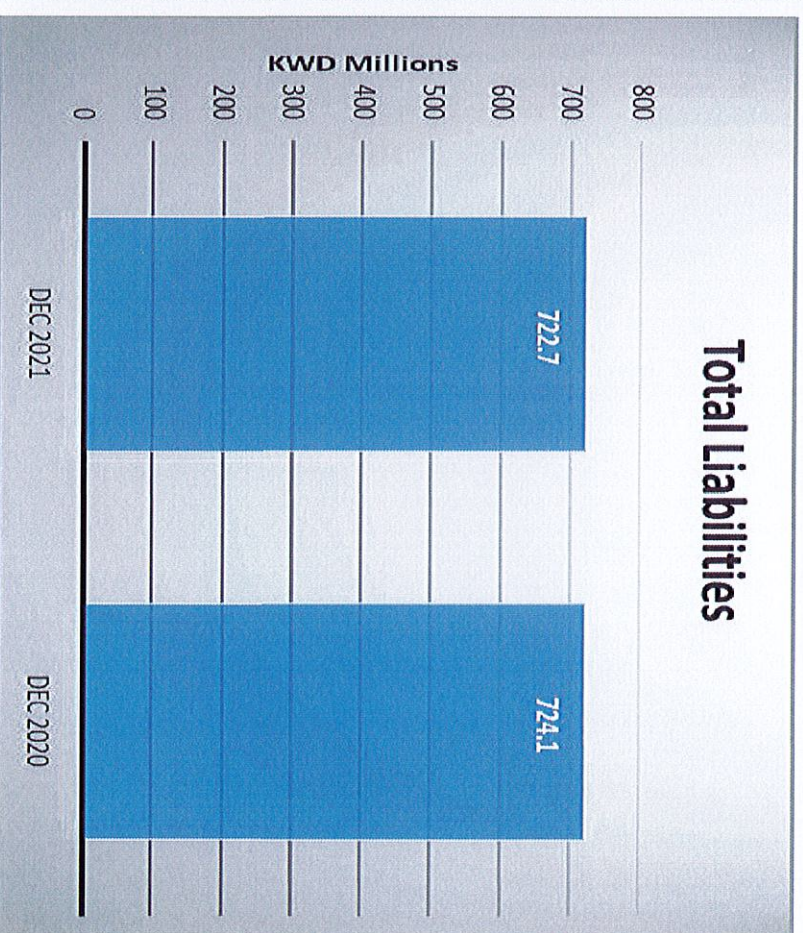
Total Assets & Liabilities

31 December 2021 / 31 December 2020

Total Assets



Total Liabilities




FINANCIAL POSITION



Equity

31 December 2021 / 31 December 2020

Equity attributable to owners of Parent Company



Total Equity




ANALYST AND INVESTORS PRESENTATION

Subsidiaries Financial Performance

SUBSIDIARIES


FINANCIAL PERFORMANCE



Noor Financial Investment Company – KPSC (NOOR)

Year Ended 31 December 2020 & 2021


Noor - Revenue



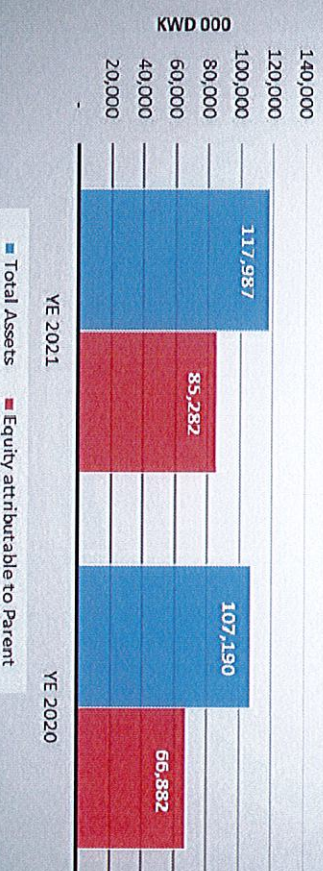
Noor - Net Profit



Noor - Earnings Per Share (EPS)




Noor - Total Assets & Equity Attributable to Owners of Parent



SUBSIDIARIES

FINANCIAL PERFORMANCE




Al Durra National Real Estate – KSCC

Year Ended 31 December 2020 & 2021


Al Durra - Revenue



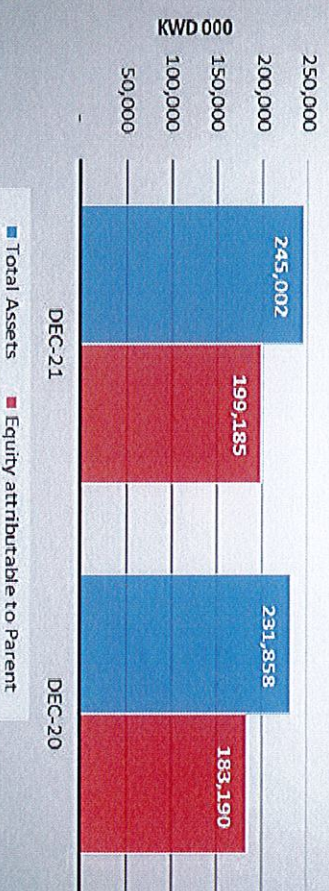
Al Durra - Net Profit



Al Durra - Earning Per Share (EPS)



Al Durra - Total Assets & Equity Attributable to Owners of Parent



SUBSIDIARIES


FINANCIAL PERFORMANCE




Ikarus Petroleum Industries Company – KSCC (IKARUS)

Year Ended 31 December 2020 & 2021

Ikarus - Revenue



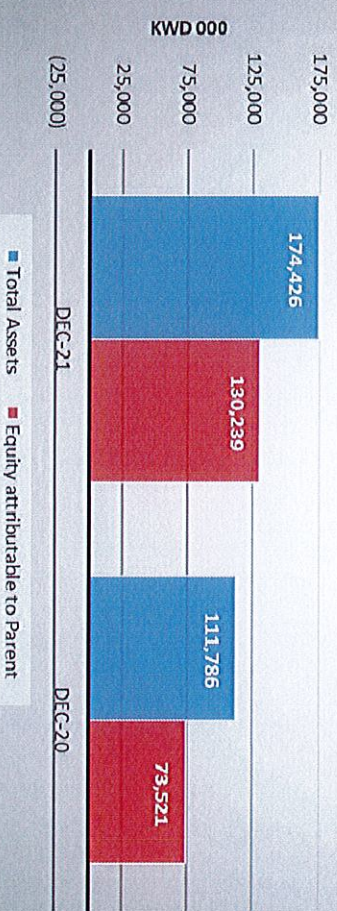
Ikarus - Net Profit / (loss)



Ikarus - Earnings / (loss) Per Share - (EPS)



Ikarus- Total Assets & Equity Attributable to Owners of Parent



SUBSIDIARIES

FINANCIAL PERFORMANCE




National Industries Company – KPSC (NICBM)

Year Ended 31 December 2020 & 2021


NICBM - Revenue



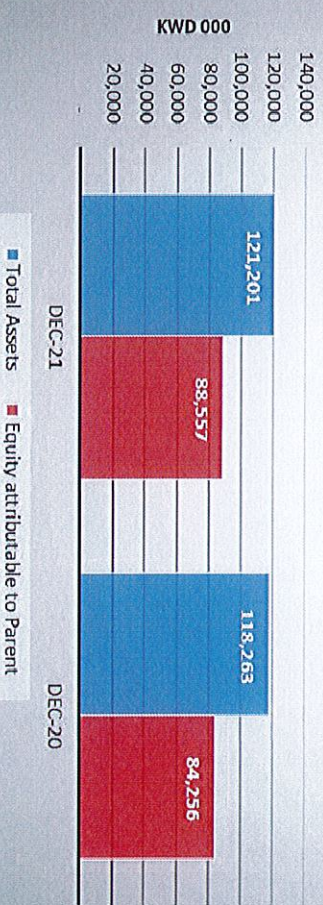
NICBM - Net Profit / (Loss)



NICBM - Earnings / (Loss) Per Share - (EPS)



NICBM - Total Assets & Equity Attributable to Owners of Parent



THANK YOU