



ش. م. ك. مجموعة
الصناعات الوطنية
(القابضة)

NI Group

National Industries Group
(Holding)

الإدارة العامة
Head Office
ص . ب : 417 الصفاة، الكويت، 13005
P.O.Box : 417, Safat, Kuwait, 13005
هاتف : (965) 24849466
هاتف : (965) 24844739
فاكس : (965) 24839582
بريد الكتروني: mona.yousef@nig.com.kw
www.nig.com.kw

الكويت في 2024/05/08

إشارة ٢٥٧ - ٢ / ٤ / ١٤ / ٥٣٣

Mr. Mohammad Saud Al-Osaimi
Chief Executive Officer- Boursa Kuwait Company

السيد / محمد سعود العصيمي المحترم
الرئيس التنفيذي - شركة بورصة الكويت

Greetings,

تحية طيبة وبعد،،

Subject: Outcomes of NIND's BOD Meeting

(الموضوع : نتائج اجتماع مجلس ادارة (صناعات)

We are pleased to inform you that the Board of Directors held its meeting on Wednesday 08/05/2024 at 1.00pm (KT) and approved the Interim condensed consolidated financial information for the period ended 31/3/2024 (results form attached).

نود افادتكم بأن مجلس ادارة المجموعة قد اجتمع يوم الاربعاء الموافق 2024/05/08 في تمام الساعة 1.00 ظهرا بتوقيت دولة الكويت واعتمد المعلومات المالية المرحلية المكثفة المجمة عن الفترة المنتهية في 2024/3/31 (مرفق نموذج النتائج).

We are pleased to announce that the analyst conference call which will be held through live webcast session on Tuesday 14/05/2024 at 1.00 afternoon (KT).

كما يسر مجموعة الصناعات الوطنية القابضة الاعلان عن مؤتمر المحللين والذي تقرر انعقاده عن طريق بث مباشر عبر شبكة الانترنت Live webcast يوم الثلاثاء الموافق 2024/05/14 في تمام الساعة 1.00 ظهراً بتوقيت دولة الكويت.

Interested parties are welcome to contact us through following email: investor.relation@nig.com.kw to provide them with the invitation and access details for the aforementioned conference.

يمكن للأطراف المهتمة التواصل مع الشركة على البريد الالكتروني investor.relation@nig.com.kw ليتم ارسال الدعوات وتفاصيل المشاركة بالمؤتمر المذكور.

Sincerely,

وتفضلوا بقبول وافر الاحترام،،،،،

Ahmed M. Hassan

Chief Executive Officer

احمد محمد حسن

الرئيس التنفيذي



Company Name	اسم الشركة
National Industries Group (Holding)(K.P.S.C)	مجموعة الصناعات الوطنية (القابضة)(ش.م.ك)

First Quarter Results Ended on	2024-03-31	نتائج الربع الاول المنتهي في
--------------------------------	------------	------------------------------

Board of Directors Meeting Date	2024-05-08	تاريخ اجتماع مجلس الإدارة
---------------------------------	------------	---------------------------

Required Documents	المستندات الواجب إرفاقها بالنموذج
Approved financial statements. Approved auditor's report This form shall not be deemed to be complete unless the documents mentioned above are provided	نسخة من البيانات المالية المعتمدة نسخة من تقرير مراقب الحسابات المعتمد لا يعتبر هذا النموذج مكتملاً ما لم يتم إرفاق هذه المستندات

التغيير (%)	فترة الثلاث اشهر المقارنة	فترة الثلاث اشهر الحالية	البيان
Change (%)	Three Month Comparative Period	Three Month Current Period	Statement
	2023-03-31	2024-03-31	
86%	15,884,000	29,514,000	صافي الربح الخاص بمساهمي الشركة الأم Net Profit represents the amount attributable to the owners of the parent Company
86%	7.03 فلس	13.07 فلس	ربحية السهم الأساسية والمخفضة Basic & Diluted Earnings per Share
9%	458,493,000	499,462,000	الموجودات المتداولة Current Assets
6%	1,466,838,000	1,552,504,000	إجمالي الموجودات Total Assets
(2)%	433,446,000	425,491,000	المطلوبات المتداولة Current Liabilities
3 %	825,082,000	853,775,000	إجمالي المطلوبات Total Liabilities
7%	491,549,000	526,183,000	إجمالي حقوق الملكية الخاصة بمساهمي الشركة الأم Total Equity attributable to the owners of the Parent Company
14%	78,487,000	89,230,000	إجمالي الإيرادات التشغيلية Total Operating Revenue
41%	33,590,000	47,406,000	صافي الربح التشغيلية Net Operating Profit
لا ينطبق N/A	لا ينطبق N/A	لا ينطبق N/A	الخسائر المتراكمة/ رأس المال المدفوع Accumulated Loss / Paid-Up Share Capital

Handwritten signature and date: 10/05/2024

التغيير (%)	الربع الاول المقارن	الربع الاول الحالي	البيان
Change (%)	First Quarter Comparative Period	First Quarter Current Period	Statement
	2023-03-31	2024-03-31	
لا ينطبق N/A	لا ينطبق N/A	لا ينطبق N/A	صافي الربح الخاص بمساهمي الشركة الأم Net Profit represents the amount attributable to the owners of the parent Company
لا ينطبق N/A	لا ينطبق N/A	لا ينطبق N/A	ربحية السهم الأساسية والمخفضة Basic & Diluted Earnings per Share
لا ينطبق N/A	لا ينطبق N/A	لا ينطبق N/A	إجمالي الإيرادات التشغيلية Total Operating Revenue
لا ينطبق N/A	لا ينطبق N/A	لا ينطبق N/A	صافي الربح التشغيلي Net Operating Profit

Increase in Net Profit is due to	سبب ارتفاع صافي الربح
<ul style="list-style-type: none"> • Increase in Gross Profit • Increase in share of results of associates. • Increase in change in fair value of financial assets at fair value through profit or loss. 	<ul style="list-style-type: none"> • ارتفاع في مجمل الربح • ارتفاع حصة من نتائج شركات زميلة. • ارتفاع التغير في القيمة العادلة للأصول المالية بالقيمة العادلة من خلال الأرباح أو الخسائر.

Total Revenue realized from dealing with related parties (value, KWD)	1,000	بلغ إجمالي الإيرادات من التعاملات مع الأطراف ذات الصلة (المبلغ د.ك.)
-----------------------------------------------------------------------	-------	----------------------------------------------------------------------

Total Expenditures incurred from dealing with related parties (value, KWD)	1,517,000	بلغ إجمالي المصروفات من التعاملات مع الأطراف ذات الصلة (المبلغ د.ك.)
----------------------------------------------------------------------------	-----------	----------------------------------------------------------------------

Handwritten signature/initials in blue ink.

Handwritten signature/initials in blue ink.

Auditor Opinion		رأي مراقب الحسابات
1.	Unqualified Opinion <input checked="" type="checkbox"/>	1. رأي غير متحفظ
2.	Qualified Opinion <input type="checkbox"/>	2. رأي متحفظ
3.	Disclaimer of Opinion <input type="checkbox"/>	3. عدم إبداء الرأي
4.	Adverse Opinion <input type="checkbox"/>	4. رأي معاكس

In the event of selecting item No. 2, 3 or 4, the following table must be filled out, and this form is not considered complete unless it is filled.

بحال اختيار بند رقم 2 أو 3 أو 4 يجب تعبئة الجدول التالي، ولا يعتبر هذا النموذج مكتملاً ما لم يتم تعبئته

لا ينطبق N/A	نص رأي مراقب الحسابات كما ورد في التقرير
لا ينطبق N/A	شرح تفصيلي بالحالة التي استدعت مراقب الحسابات لإبداء الرأي
لا ينطبق N/A	الخطوات التي ستقوم بها الشركة لمعالجة ما ورد في رأي مراقب الحسابات
لا ينطبق N/A	الجدول الزمني لتنفيذ الخطوات لمعالجة ما ورد في رأي مراقب الحسابات

Handwritten signature in blue ink.

Handwritten mark or signature in blue ink.

Corporate Actions		استحقاقات الأسهم (الإجراءات المؤسسية)		
النسبة		القيمة		
لا ينطبق N/A		لا ينطبق N/A		توزيعات نقدية Cash Dividends
لا ينطبق N/A		لا ينطبق N/A		توزيعات أسهم منحة Bonus Share
لا ينطبق N/A		لا ينطبق N/A		توزيعات أخرى Other Dividend
لا ينطبق N/A		لا ينطبق N/A		عدم توزيع أرباح No Dividends
لا ينطبق N/A	لا ينطبق N/A	علاوة الإصدار Issue Premium	لا ينطبق N/A	زيادة رأس المال Capital Increase
لا ينطبق N/A		لا ينطبق N/A		تخفيض رأس المال Capital Decrease

ختم الشركة Company Seal	التوقيع Signature	المسمى الوظيفي Title	الاسم Name
		الرئيس التنفيذي مجموعة الصناعات الوطنية (القابضة) (ش.م.ك.) Chief Executive Officer National Industries Group (Holding)(K.P.S.C)	أحمد محمد حسن Ahmed Mohammed Hassan

٥٥٥٥٥٥٥٥

✓
ع



تقرير مراجعة المعلومات المالية المرحلية المكثفة المراجعة

السادة أعضاء مجلس إدارة
مجموعة الصناعات الوطنية القابضة - ش.م.ك.ع
الكويت

المقدمة

قمنا بمراجعة بيان المركز المالي المرحلي المكثف المجمع المرفق لمجموعة الصناعات الوطنية القابضة - ش.م.ك.ع ("الشركة الأم") والشركات التابعة لها ("المجموعة")، كما في 31 مارس 2024 والبيانات المرحلية المكثفة المراجعة المتعلقة به للأرباح أو الخسائر أو الأرباح أو الخسائر والدخل الشامل الأخر والتغيرات في حقوق الملكية والتدفقات النقدية لفترة الثلاثة أشهر المنتهية في ذلك التاريخ. إن الإدارة هي الجهة المسؤولة عن إعداد وعرض تلك المعلومات المالية المرحلية المكثفة المراجعة وفقاً لمعيار المحاسبة الدولي رقم 34 "التقارير المالية المرحلية". إن مسؤوليتنا هي إبداء استنتاج حول هذه المعلومات المالية المرحلية المكثفة المراجعة بناء على مراجعتنا.

نطاق المراجعة

لقد قمنا بمراجعتنا وفقاً للمعيار الدولي المطبق على مهام المراجعة 2410 "مراجعة المعلومات المالية المرحلية من قبل مراقب الحسابات المستقل للمنشأة". تتضمن مراجعة المعلومات المالية المرحلية، بصفة رئيسية، توجيه الاستفسارات إلى الموظفين المسؤولين عن الأمور المالية والمحاسبية وتطبيق إجراءات المراجعة التحليلية وإجراءات المراجعة الأخرى. إن نطاق المراجعة يقل بشكل جوهري عن التدقيق وفقاً للمعايير الدولية للتدقيق، وبالتالي لا يمكننا من الحصول على تأكيدات حول كافة الأمور الجوهرية والتي يمكن تحديدها من خلال التدقيق. لذلك فإننا لا نبدي رأياً يتعلق بالتدقيق.

الاستنتاج

استناداً إلى مراجعتنا، لم يرد لعلمنا ما يجعلنا نعتقد بأن المعلومات المالية المرحلية المكثفة المراجعة المرفقة لم يتم إعدادها من كافة النواحي المادية وفقاً لمعيار المحاسبة الدولي رقم 34 "التقارير المالية المرحلية".

تقرير المراجعة حول المتطلبات القانونية والتشريعات الأخرى

استناداً إلى مراجعتنا، فإن المعلومات المالية المرحلية المكثفة المراجعة متفقة مع دفاتر الشركة الأم. كذلك، بناءً على مراجعتنا، لم يرد إلى علمنا ما يشير إلى حدوث مخالفات لقانون الشركات رقم 1 لسنة 2016 ولانحته التنفيذية أو لعقد التأسيس والنظام الأساسي للشركة الأم والتعديلات اللاحقة لهم خلال فترة الثلاثة أشهر المنتهية في 31 مارس 2024 على وجه قد يكون له تأثيراً مادياً على نشاط الشركة الأم أو مركزها المالي.

كذلك، ومن خلال مراجعتنا، لم يرد لعلمنا أية مخالفات مادية خلال فترة الثلاثة أشهر المنتهية في 31 مارس 2024 لأحكام القانون رقم 7 لسنة 2010 بشأن هيئة أسواق المال واللوائح المتعلقة بها على وجه قد يكون له تأثيراً مادياً في نشاط الشركة الأم أو في مركزها المالي.

عبد اللطيف محمد العيان (CPA)

(مراقب مرخص رقم 94 فئة أ)

جرانت ثورنتون - القطامي والعيان وشركاهم

الكويت

8 مايو 2024

بيان الأرباح أو الخسائر المرحلي المكثف المجمع

الثلاثة أشهر المنتهية في 31 مارس 2023 (غير مدققة) ألف دك	الثلاثة أشهر المنتهية في 31 مارس 2024 (غير مدققة) ألف دك	إيضاحات
39,320	40,437	إيرادات مبيعات و عقود مع العملاء
(30,593)	(30,786)	تكلفة المبيعات و العقود مع العملاء
8,727	9,651	مجمل الربح
1,083	545	الربح من بيع أصول مالية بالقيمة العادلة من خلال الأرباح أو الخسائر
3,332	19,306	التغير في القيمة العادلة للأصول المالية بالقيمة العادلة من خلال الأرباح أو الخسائر
14,601	10,039	إيرادات توزيعات أرباح
1,592	2,639	إيرادات فوائد
7,434	12,238	حصة من نتائج شركات زميلة
877	714	إيرادات التأجير
8,584	-	رد انخفاض في قيمة استثمارات وكالة
-	2,120	رد مخصص انتفت الحاجة إليه
1,664	1,192	إيرادات أخرى
(491)	218	أرباح/ (خسائر) من ترجمة العملات الأجنبية
47,403	58,662	
(9,679)	(8,489)	مصاريف عمومية وإدارية وأخرى
(2,339)	(1,944)	تكاليف التوزيع
(9,453)	(11,209)	تكاليف تمويل
(2,286)	(605)	خسائر انخفاض القيمة - بالصافي
23,646	36,415	الربح قبل الضريبة
(199)	(108)	الضريبة المحملة على الشركات التابعة الأجنبية
23,447	36,307	ربح الفترة
15,884	29,514	ربح الفترة الخاص ب:
7,563	6,793	مالكي الشركة الأم
23,447	36,307	الحصص غير المسيطرة
7.03 فلس	13.07 فلس	5 ربحية السهم الأساسية والمخفضة الخاصة بمالكي الشركة الأم

إن الإيضاحات المبينة في الصفحات من 8 إلى 20 تشكل جزءاً لا يتجزأ من هذه المعلومات المالية المرحلية المكثفة المجمع.


بيان الأرباح أو الخسائر والدخل الشامل الآخر المرحلي المكثف المجمع


الثلاثة أشهر المنتهية في 31 مارس 2023 (غير مدققة) ألف دك	الثلاثة أشهر المنتهية في 31 مارس 2024 (غير مدققة) ألف دك	
23,447	36,307	ربح الفترة
		إيرادات/ (خسائر) شاملة أخرى:
		بنود يجوز إعادة تصنيفها لاحقاً إلى بيان الأرباح أو الخسائر المجمع:
(11,853)	1,184	فروقات عملة ناتجة عن تحويل أنشطة أجنبية
-	(45)	صافي التغير في القيمة العادلة لأصول مالية بالقيمة العادلة من خلال الدخل الشامل الآخر
(1,124)	(635)	حصة في خسارة شاملة أخرى لشركات زميلة
(12,977)	504	
		بنود لن يتم إعادة تصنيفها لاحقاً إلى بيان الأرباح أو الخسائر المجمع:
-	(406)	الأرباح الاكتوارية الخاصة بخطة المنافع المحددة - بالصافي
(7,964)	(2,703)	صافي التغيرات في القيمة العادلة لأصول مالية بالقيمة العادلة من خلال الدخل الشامل الآخر
27	(138)	حصة في (خسائر)/ إيرادات شاملة أخرى لشركات زميلة
(7,937)	(3,247)	
(20,914)	(2,743)	مجموع الخسائر الشاملة الأخرى للفترة
2,533	33,564	مجموع الإيرادات الشاملة للفترة
		مجموع الإيرادات/ (الخسائر) الشاملة الخاصة بـ:
4,831	27,358	مالكي الشركة الأم
(2,298)	6,206	الحصص غير المسيطرة
2,533	33,564	

إن الإيضاحات المبينة في الصفحات من 8 إلى 20 تشكل جزءاً لا يتجزأ من هذه المعلومات المالية المرحلية المكثفة المجمعة.

بيان المركز المالي المرحلي المكثف المجمع

31 مارس 2023 (غير مدققة) الف د.ك	31 ديسمبر 2023 (مدققة) الف د.ك	31 مارس 2024 (غير مدققة) الف د.ك	إيضاحات	
				الأصول
200,967	201,296	202,035	6	النقد والتقد المعادل
128,168	118,739	141,509		الذمم المدينة والأصول الأخرى
41,250	47,180	46,259		المخزون
1,520	5,197	5,666		الأصول المالية بالتكلفة المطفاة
394,765	385,839	408,624	7	أصول مالية بالقيمة العادلة من خلال الأرباح أو الخسائر
151,647	164,974	162,313	8	أصول مالية بالقيمة العادلة من خلال الدخل الشامل الأخر
7,182	7,187	7,122		أصول حق الاستخدام
56,927	57,763	62,204		العقارات الاستثمارية
339,284	376,071	380,353	9	استثمار في الشركات الزميلة
118,372	116,060	116,657		ممتلكات وألات ومعدات
16,951	10,870	10,549		أصول غير ملموسة
9,805	10,098	9,213		الشهرة
1,466,838	1,501,274	1,552,504		مجموع الأصول
				الخصوم وحقوق الملكية
				الخصوم
17,476	13,603	10,647	6	مستحق إلى البنوك
93,169	96,256	97,653		ذمم دائنة وخصوم أخرى
7,270	6,637	7,237		التزامات الإيجار
622,816	634,763	652,946	10	القروض
68,100	68,100	68,100	11	السندات
16,251	16,630	17,192		المخصصات
825,082	835,989	853,775		مجموع الخصوم
				حقوق الملكية
218,589	229,518	229,518	12	رأس المال
175,435	175,435	175,435	12	علاوة إصدار أسهم
(23,975)	(23,975)	(23,975)	13	أسهم خزينة
47,607	52,679	52,679		الاحتياطات الإيجابية والعامة
(16,615)	(4,845)	(5,265)	14	بنود أخرى لحقوق الملكية
90,508	70,090	97,791		الأرباح المرحلة
491,549	498,902	526,183		حقوق الملكية الخاصة بمالكي الشركة الأم
150,207	166,383	172,546		الحصص غير المسيطرة
641,756	665,285	698,729		مجموع حقوق الملكية
1,466,838	1,501,274	1,552,504		مجموع الخصوم وحقوق الملكية


أحمد محمد حسين
الرئيس التنفيذي


سعد محمد السعد
رئيس مجلس الإدارة

إن الإيضاحات المبينة في الصفحات من 8 إلى 20 تشكل جزءاً لا يتجزأ من هذه المعلومات المالية المرحلية المكثفة المجمعة.

Report on review of interim condensed consolidated financial information

To the board of directors of
National Industries Group Holding – KPSC
Kuwait

Introduction

We have reviewed the accompanying interim condensed consolidated statement of financial position of National Industries Group Holding - KPSC (the “Parent Company”) and its Subsidiaries (the “Group”) as of 31 March 2024 and the related interim condensed consolidated statements of profit or loss, profit or loss and other comprehensive income, changes in equity and cash flows for the three-month period then ended. Management is responsible for the preparation and presentation of this interim condensed consolidated financial information in accordance with International Accounting Standard 34, “Interim Financial Reporting”. Our responsibility is to express a conclusion on this interim condensed consolidated financial information based on our review.

Scope of Review

We conducted our review in accordance with International Standard on Review Engagements 2410, “Review of Interim Financial Information Performed by the Independent Auditor of the Entity.” A review of interim financial information consists of making inquiries, primarily of persons responsible for financial and accounting matters, and applying analytical and other review procedures. A review is substantially less in scope than an audit conducted in accordance with International Standards on Auditing and consequently does not enable us to obtain assurance that we would become aware of all significant matters that might be identified in an audit. Accordingly, we do not express an audit opinion.


Conclusion

Based on our review, nothing has come to our attention that causes us to believe that the accompanying interim condensed consolidated financial information is not prepared, in all material respects, in accordance with International Accounting Standard 34, “Interim Financial Reporting”.

Report on review of other legal and regulatory requirements

Based on our review, the interim condensed consolidated financial information is in agreement with the books of the Parent Company. We further report that, to the best of our knowledge and belief, no violation of the Companies Law No. 1 of 2016 and its Executive Regulations, or of the Parent Company’s Memorandum of Incorporation and Articles of Association, as amended, have occurred during the three-month period ended 31 March 2024 that might have had a material effect on the business or financial position of the Parent Company.

We further report that, during the course of our review, we have not become aware of any material violations of the provision of law no. 7 of 2010 concerning the Capital Markets Authority and its related regulations during the three-month period ended 31 March 2024 that might have had a material effect on the business or financial position of the Parent Company.



Abdullatif M. Al-Aiban (CPA)
(Licence No. 94-A)
of Grant Thornton – Al-Qatami, Al-Aiban & Partners

Kuwait
8 May 2024

Interim condensed consolidated statement of profit or loss

	Notes	Three months ended 31 March 2024 (Unaudited) KD '000	Three months ended 31 March 2023 (Unaudited) KD '000
Revenue from sales and contract with customers		40,437	39,320
Cost of sales and contract with customers		(30,786)	(30,593)
Gross profit		9,651	8,727
Gain on sale of financial assets at fair value through profit or loss		545	1,083
Change in fair value of financial assets at fair value through profit or loss		19,306	3,332
Dividend income		10,039	14,601
Interest income		2,639	1,592
Share of results of associates	9	12,238	7,434
Rental income		714	877
Reversal of impairment of wakala investments		-	8,584
Reversal of provision no longer required	21-b	2,120	-
Other income		1,192	1,664
Gain/(loss) on foreign currency exchange		218	(491)
		58,662	47,403
General, administrative and other expenses		(8,489)	(9,679)
Distribution costs		(1,944)	(2,339)
Finance costs		(11,209)	(9,453)
Impairment losses – net		(605)	(2,286)
Profit before taxation		36,415	23,646
Taxation charged on overseas subsidiaries		(108)	(199)
Profit for the period		36,307	23,447
Profit for the period attributable to:			
Owners of the Parent Company		29,514	15,884
Non-controlling interests		6,793	7,563
		36,307	23,447
Basic and diluted earnings per share attributable to the Owners of the Parent Company	5	13.07 Fils	7.03 Fils

The notes set out on pages 8 to 22 form an integral part of this interim condensed consolidated financial information.

Interim condensed consolidated statement of profit or loss and other comprehensive income

	Three months ended 31 March 2024 (Unaudited) KD '000	Three months ended 31 March 2023 (Unaudited) KD '000
Profit for the period	36,307	23,447
Other comprehensive income/(loss):		
<i>Items that may be reclassified subsequently to consolidated statement of profit or loss:</i>		
Exchange differences arising on translation of foreign operations	1,184	(11,853)
Net change in fair value of financial assets at FVTOCI	(45)	-
Share of other comprehensive loss of associates	(635)	(1,124)
	504	(12,977)
<i>Items that will not be reclassified subsequently to consolidated statement of profit or loss:</i>		
Defined benefit plan actuarial gain – net	(406)	-
Net changes in fair value of financial assets at FVTOCI	(2,703)	(7,964)
Share of other comprehensive (loss)/income of associates	(138)	27
	(3,247)	(7,937)
Total other comprehensive loss for the period	(2,743)	(20,914)
Total comprehensive income for the period	33,564	2,533
Total comprehensive income/(loss) attributable to:		
Owners of the Parent Company	27,358	4,831
Non-controlling interests	6,206	(2,298)
	33,564	2,533

The notes set out on pages 8 to 22 form an integral part of this interim condensed consolidated financial information.

Interim condensed consolidated statement of financial position

	Note	31 March 2024 (Unaudited) KD '000	31 Dec. 2023 (Audited) KD '000	31 March 2023 (Unaudited) KD '000
Assets				
Cash and cash equivalents	6	202,035	201,296	200,967
Accounts receivable and other assets		141,509	118,739	128,168
Inventories		46,259	47,180	41,250
Financial assets at amortised cost		5,666	5,197	1,520
Financial assets at fair value through profit or loss	7	408,624	385,839	394,765
Financial assets at fair value through other comprehensive income	8	162,313	164,974	151,647
Right of use of assets		7,122	7,187	7,182
Investment properties		62,204	57,763	56,927
Investment in associates	9	380,353	376,071	339,284
Property, plant and equipment		116,657	116,060	118,372
Intangible assets		10,549	10,870	16,951
Goodwill		9,213	10,098	9,805
Total assets		1,552,504	1,501,274	1,466,838
Liabilities and equity				
Liabilities				
Due to banks	6	10,647	13,603	17,476
Accounts payable and other liabilities		97,653	96,256	93,169
Lease liabilities		7,237	6,637	7,270
Borrowings	10	652,946	634,763	622,816
Bonds	11	68,100	68,100	68,100
Provisions		17,192	16,630	16,251
Total liabilities		853,775	835,989	825,082
Equity				
Share capital	12	229,518	229,518	218,589
Share premium	12	175,435	175,435	175,435
Treasury shares	13	(23,975)	(23,975)	(23,975)
Statutory and general reserves		52,679	52,679	47,607
Other components of equity	14	(5,265)	(4,845)	(16,615)
Retained earnings		97,791	70,090	90,508
Equity attributable to the owners of the Parent Company		526,183	498,902	491,549
Non-controlling interests		172,546	166,383	150,207
Total equity		698,729	665,285	641,756
Total liabilities and equity		1,552,504	1,501,274	1,466,838


Sa'ad Mohammed Al-Sa'ad
Chairman


Ahmad Mohammed Hassan
Chief Executive Officer

The notes set out on pages 8 to 22 form an integral part of this interim condensed consolidated financial information.