



مجموعة
الصناعات الوطنية
(المقايضة)

NI Group

National Industries Group
(Holding)

الإدارة العامة Head Office

ص . ب : 417 الصفاة، الكويت. 13005

P.O.Box : 417, Safat, Kuwait, 13005

هاتف : (965) 24849466 Tel.:

هاتف : (965) 24844739 Opt.:

فاكس : (965) 24839582 Fax:

بريد الكتروني: info@nig.com.kw E-mail:

www.nig.com.kw

الكويت في 20/11/2024

إشارة ٥٧٠ - ٢١٢/١٢/٢٠٢٤

Mr. Mohammad Saud Al-Osaimi
Chief Executive Officer- Boursa Kuwait Company
Greetings,

السيد / محمد سعود العصيمي المحترم
الرئيس التنفيذي - شركة بورصة الكويت
تحية طيبة وبعد،،،

Subject: Minute of NIND's Analyst / Investor Conference

الموضوع : محضر مؤتمر المحللين / المستثمرين لمجموعة الصناعات الوطنية المقايضة ش.م.ك عامة

With reference to the above, and requirements stipulated in article (7-8) regarding "Listed Company Obligations" of the Boursa Kuwait Rulebook, and since NIND has been classified in the premier market.

بالإشارة الى الموضوع اعلاه وعملا باحكام المادة رقم (7-8) بشأن "التزامات الشركة المدرجة" من قواعد البورصة ، وحيث تم تصنيف (صناعات) ضمن السوق الاول.

Kindly be informed that the Analyst/Investors Conference for the Third Quarter ended 30/09/2024 was held on Monday 18/11/2024 at 1.00 pm (KT) through a live webcast, there was no disclosure of any material information.

يرجى العلم بان مؤتمر المحللين / المستثمرين للربع الثالث المنتهي في 2024/09/30 قد انعقد يوم الاثنين الموافق 2024/11/18 في تمام الساعة 1.00 ظهراً بتوقيت دولة الكويت عن طريق بث مباشر عبر شبكة الانترنت Live Webcast ولم يتم الافصاح عن أية معلومات جوهرية.

Furthermore, attached is the minute of the Analyst /Investor Conference.

ويسعدنا ان نرفق لكم محضر مؤتمر المحللين / المستثمرين .

Sincerely

وتفضلوا بقبول وافر الاحترام،،،

Ahmed M. Hassan

Chief Executive Officer

احمد محمد حسن

الرئيس التنفيذي

مؤتمر المحللين والمستثمرين للتسعة أشهر المنتهية في 30 سبتمبر 2024 المنعقد يوم الإثنين الموافق 18 نوفمبر 2024 في تمام الساعة الواحدة ظهراً

المشاركون في المؤتمر:

السيد / احمد محمد حسن - الرئيس التنفيذي.
السيد / فيصل عبد العزيز النصار - نائب الرئيس التنفيذي للشؤون المالية والادارية.
السيد / رياض الإدريسي - نائب الرئيس التنفيذي للاستثمارات والمشروعات الكبرى.
السيد / مبشر شيخ- المدير التنفيذي - المدير المالي.

المحللين:

السيد / أحمد علي أسيري - مدير التحليل المالي - ادارة الأسهم في الشرق الأوسط - المركز المالي الكويتي
ش.م.ك.ع (المشاركة من خلال اتصال)

المقدمة:

السيد / احمد علي أسيري:

السادة الحضور،
مساء الخير جميعاً.

مساء الخير ومرحباً بكم في مجموعة الصناعات الوطنية القابضة (الصناعات أو المجموعة) في مؤتمر المحللين والمستثمرين للتسعة أشهر المنتهية في 30 سبتمبر 2024.
أنا أحمد أسيري - مدير التحليل المالي بشركة المركز المالي الكويتي "المركز".

انه لمن دواعي سروري ان يكون معنا في المؤتمر اليوم السيد أحمد حسن - الرئيس التنفيذي للمجموعة، والسيد فيصل عبد العزيز النصار - نائب الرئيس التنفيذي للشؤون المالية والادارية، والسيد رياض الإدريسي - نائب الرئيس التنفيذي للاستثمارات والمشروعات الكبرى، والسيد مبشر شيخ- المدير التنفيذي - المدير المالي. ونود أن نشركم على حضور المؤتمر.

وأود أن أترك الكلمة الآن للسيد أحمد حسن - الرئيس التنفيذي لمجموعة الصناعات الوطنية.

السيد / احمد حسين:

أشكر السيد أحمد.
مساء الخير، أشكر الجميع على الحضور.
أتمنى أن يكون الجميع بخير وأمان.

وكما تعودنا في المؤتمرات السابقة، فإني أبدأ بحديث موجز عن بيان إخلاء المسؤولية وننوه أن البيانات في عرضنا والمنافشة لا تعد عرضاً لبيع أو شراء أسهم المجموعة، وإنما هي لعرض تقديم البيانات المالية، لا يحتوي هذا العرض التقديسي على جميع المعلومات التي تعتبر جوهرية للمستثمر.

وننوه إلى أن بيان إخلاء المسؤولية القانونية كاملاً في (صفحة 2) من هذا العرض للتسعة أشهر المنتهية في 30 سبتمبر 2024.

سوف نقوم بعرض البيانات المالية حيث سيقوم المتحدثين بشرح الأداء المالي للمجموعة ومن بعدها سوف نستمع لأسئلتكم وسنكون سعداء للإجابة عليها. وإذا لم يسمح الوقت للإجابة على جميع الأسئلة، يمكنكم إرسال الأسئلة إلى البريد الإلكتروني لعلاقات المستثمرين.

سوف أبدأ بإلقاء الضوء على الهيئة التشغيلية العامة في دولة الكويت ودول مجلس التعاون الخليجي بالإضافة إلى ملخص لنتائج مجموعة الصناعات الوطنية للتسعة أشهر المنتهية في 30 سبتمبر 2024.

وبالنظر إلى المستقبل، من المتوقع أن يكتسب سوق المشاريع في الكويت زخماً في المستقبل القريب. تشير التقارير الأخيرة إلى أن الحكومة الكويتية وافقت على 35 مشروعاً تصل قيمتها إلى 51 مليار دولار أمريكي، مع التركيز على تحديث البنية التحتية وغيرها من المرافق. ومن المتوقع الانتهاء من مشاريع قيمتها ما يقرب من 25 مليار دولار أمريكي بحلول عام 2030.

أظهرت الأسواق في جميع أنحاء دول مجلس التعاون الخليجي تقدماً اقتصادياً إيجابياً، مدفوعاً بالنمو القوي للقطاع غير النفطي على الرغم من حالة عدم اليقين الحالية. ومع ذلك، من المرجح أن تستمر التحديات الجيوسياسية المستمرة وتقلب أسعار النفط في التأثير على اقتصادات المنطقة.

عند تحليل الأداء العام لبورصة الكويت في الأشهر التسعة الأولى من عام 2024، لاحظنا اتجاهها إيجابياً حيث أظهر مؤشر سوق جميع الأسهم ارتفاعاً بنسبة 4.7%، يليه مؤشر السوق الأول بنسبة نمو 3.1%. أظهر مؤشر السوق الرئيسي أداءً قوياً، حيث شهد ارتفاعاً كبيراً بنسبة 12.7%. في حين قدم مؤشر MSCI العالمي زيادة بنسبة 17.5%.

خلال الربع الثالث من عام 2024، سجلت مجموعة الصناعات الوطنية أرباحاً صافية بلغت 9.2 مليون دينار كويتي نتج عنها ربحية السهم (ربح) بقيمة 3.9 فلس مقارنة بصافي ربح قدره 3.3 مليون دينار كويتي نتج عنها ربحية السهم (ربح) 1.4 فلس لنفس الفترة من عام 2023.

بينما في فترة التسعة أشهر المنتهية في 30 سبتمبر 2024، حققت مجموعة الصناعات الوطنية أرباحاً صافية بلغت 39.4 مليون دينار كويتي مما أدى إلى ربحية السهم (ربح) قدرها 16.6 فلس مقارنة بصافي ربح قدره 16.7 مليون دينار كويتي نتج عنه ربحية السهم (ربح) قدرها 7.1 فلس لنفس الفترة من عام 2023، وهو ما يمثل نمواً بنسبة 135% (صفحة 14).

بلغ إجمالي إيرادات المجموعة للأشهر التسعة المنتهية في 30 سبتمبر 2024 مبلغ 225.6 مليون دينار كويتي مقارنة بـ 187 مليون دينار كويتي لنفس الفترة من عام 2023، وهو ما يمثل زيادة بنسبة 21%. في حين بلغ إجمالي إيرادات المجموعة للربع الثالث المنتهي في 30 سبتمبر 2024 مبلغ 73.6 مليون دينار كويتي مقارنة بـ 59.8 مليون دينار كويتي لنفس الفترة من عام 2023، وهو ما يمثل زيادة بنسبة 23%.

أود أن أترك الحديث الآن للسيد فيصل النصار، نائب الرئيس التنفيذي للشؤون المالية والإدارية لعرض الأداء المالي والمركز المالي للمجموعة للأشهر التسعة المنتهية في 30 سبتمبر 2024.

السيد فيصل النصار:

أشكر السيد أحمد.

مسء الخير، أتمنى أن يكون الجميع بخير وأمان.

بلغت إيرادات المجموعة من المبيعات والعقود مع العملاء للأشهر التسعة المنتهية في 30 سبتمبر 2024 مبلغ 128 مليون دينار كويتي مقارنة بـ 110.9 مليون دينار كويتي لنفس الفترة من عام 2023 (صفحة 16)، مما يشكل نمواً بنسبة 15%.

بلغ مجمل ربح المجموعة للأشهر التسعة المنتهية في 30 سبتمبر 2024 مبلغ 26.9 مليون دينار كويتي مقارنة بـ 23.3 مليون دينار كويتي لنفس الفترة من عام 2023 (صفحة 16)، وهو ما يمثل زيادة قدرها 15%.

كان أداء الشركات الزميلة لمجموعة الصناعات الوطنية جديراً بالثناء حيث بلغت حصة المجموعة من نتائج الشركات الزميلة للأشهر التسعة المنتهية في 30 سبتمبر 2024 مبلغ 39 مليون دينار كويتي مقارنة ب 28.7 مليون دينار كويتي لنفس الفترة من عام 2023، وهو ما يمثل زيادة بنسبة 36٪.

بلغت إيرادات قطاع الاستثمار في المجموعة للأشهر التسعة المنتهية في 30 سبتمبر 2024 مبلغ 97.6 مليون دينار كويتي مقارنة ب 76 مليون دينار كويتي لنفس الفترة من عام 2023 (صفحة 15)، وهو ما يمثل زيادة بنسبة 28٪.

بلغت مبيعات قسم الهندسة التخصصية والمواد الكيميائية في المجموعة للأشهر التسعة المنتهية في 30 سبتمبر 2024 مبلغ 79.9 مليون دينار كويتي مقارنة ب 64.9 مليون دينار كويتي لنفس الفترة من عام 2023، (صفحة 15) وهو ما يمثل زيادة بنسبة 23٪.

أود أن أترك الحديث الآن للسيد ميشر شيخ- المدير التنفيذي - المدير المالي لعرض الأداء المالي والمركز المالي للمجموعة للأشهر التسعة المنتهية في 30 سبتمبر 2024.

السيد ميشر شيخ:

أشكر السيد فيصل.
مصاء الخير، أتمنى أن يكون الجميع بخير وأمان.

بلغت حقوق المساهمين في مجموعة الصناعات الوطنية كما في 30 سبتمبر 2024 مبلغ 528 مليون دينار كويتي مقارنة ب 499 مليون دينار كويتي و 478 مليون دينار كويتي كما في 31 ديسمبر 2023 و 30 سبتمبر 2023 على التوالي (صفحة 20). ويمثل ذلك زيادة قدرها 29 مليون دينار كويتي أو 6٪ مقارنة ب 31 ديسمبر 2023 وزيادة قدرها 50 مليون دينار كويتي أو 10٪ مقارنة ب 30 سبتمبر 2023.

بلغ إجمالي أصول المجموعة كما في 30 سبتمبر 2024 مبلغ 1.57 مليار دينار كويتي مقارنة ب 1.5 مليار دينار كويتي و 1.45 مليار دينار كويتي كما في 31 ديسمبر 2023 و 30 سبتمبر 2023 على التوالي. وهذا يمثل زيادة بنسبة 4٪ و 8٪ مقارنة ب 31 ديسمبر 2023 و 30 سبتمبر 2023 على التوالي (صفحة 19).

بلغت استثمارات المجموعة في الشركات الزميلة كما في 30 سبتمبر 2024 مبلغ 403 مليون دينار كويتي مقارنة ب 376 مليون دينار كويتي و 349 مليون دينار كويتي كما في 31 ديسمبر 2023 و 30 سبتمبر 2023 على التوالي. ويمثل ذلك زيادة قدرها 27 مليون دينار كويتي أو 7٪ و 55 مليون دينار كويتي أو 16٪ مقارنة ب 31 ديسمبر 2023 و 30 سبتمبر 2023 على التوالي.

تحسنت "نسبة صافي الدين إلى حقوق الملكية" لتصل إلى 78٪ كما في 30 سبتمبر 2024 مقارنة ب 79٪ كما في 30 سبتمبر 2023.

أود أن أشكركم على وقتكم وافتح المجال للأسئلة.

أسئلة وأجوبة

السيد / أحمد علي أسيري - مدير التحليل المالي - إدارة الأسهم في الشرق الأوسط - المركز المالي الكويتي
ش.م.ك.ع

س. كيف كان أداء شركة الصناعات الوطنية للأشهر التسعة المنتهية في 30 سبتمبر 2024؟

السيد / أحمد حسن:

حققت الشركة أرباحاً صافية بلغت 4.5 ملايين دينار كويتي نتج عنها ربحية المسهم (ربح) قدرها 12.8 فلس للأشهر التسعة المنتهية في 30 سبتمبر 2024 مقارنة بصافي ربح قدره 2.9 مليون دينار كويتي أو ربحية المسهم (ربح) بقيمة 8.2 فلس لنفس الفترة من عام 2023. كما حققت الشركة مجمل ربح بلغ 7.4 مليون دينار كويتي للأشهر التسعة المنتهية في 30 سبتمبر 2024 مقارنة بـ 7.1 مليون دينار كويتي لنفس الفترة المنتهية في عام 2023.

بلغت إيرادات الشركة من المبيعات للأشهر التسعة المنتهية في 30 سبتمبر 2024 مبلغ 38.4 مليون دينار كويتي مقارنة بـ 36.1 مليون دينار كويتي لنفس الفترة من عام 2023 ، مما يشكل نمواً بنسبة 6٪.

بلغ إجمالي أصول الشركة كما في 30 سبتمبر 2024 مبلغ 120.2 مليون دينار كويتي مقارنة بـ 117.9 مليون دينار كويتي و 114.6 مليون دينار كويتي كما في 31 ديسمبر 2023 و 30 سبتمبر 2023 على التوالي.

أعلنت شركة الصناعات عن حقوق المساهمين بقيمة 87.7 مليون دينار كويتي كما في 30 سبتمبر 2024 بقيمة دفترية للمساهمين الواحد تبلغ 250 فلساً.

السيد / أحمد علي أسيري - مدير التحليل المالي - إدارة الأسهم في الشرق الأوسط - المركز المالي الكويتي
ش.م.ك.ع

س. كيف كان أداء شركة إيكاروس للصناعات التطفلية (إيكاروس) للتسعة أشهر المنتهية في 30 سبتمبر 2024؟

السيد / رياض الإدريسي:

بلغت إيرادات إيكاروس من المبيعات للأشهر التسعة المنتهية في 30 سبتمبر 2024 مبلغ 23.4 مليون دينار كويتي مقارنة بـ 19 مليون دينار كويتي لنفس الفترة من عام 2023 ، مما يشكل نمواً بنسبة 24٪.

بالرغم من أن شركة إيكاروس قد سجلت مجمل ربح قدره 6.7 مليون دينار كويتي للأشهر التسعة المنتهية في 30 سبتمبر 2024، ولكن بسبب الخسائر غير المحققة من التغير في القيمة العادلة للموجودات المالية بالقيمة العادلة من خلال الربح أو الخسارة لنفس الفترة والبالغة 5.9 مليون دينار كويتي ، فقد أعلنت إيكاروس عن خسارة صافية قدرها 4.4 مليون دينار كويتي أو ربحية المسهم (خسارة) قدرها 8.8 فلس للأشهر التسعة المنتهية في 30 سبتمبر 2024 مقارنة بصافي ربح قدره 7.1 مليون دينار كويتي أو ربحية المسهم (ربح) قدرها 14.2 فلس لنفس الفترة من عام 2023.

ويبلغ إجمالي أصول إيكاروس كما في 30 سبتمبر 2024 مبلغ 227.5 مليون دينار كويتي مقارنة بـ 232.4 مليون دينار كويتي و 236.3 مليون دينار كويتي كما في 31 ديسمبر 2023 و 30 سبتمبر 2023 على التوالي.

أعلنت إيكاروس عن حقوق المساهمين بقيمة 102.4 مليون دينار كويتي كما في 30 سبتمبر 2024 بقيمة دفترية للمساهمين الواحد بلغت 205 فلس.

أظهرت شركة حقول النفط والغاز التابعة لشركة إيكاروس، والتي ومقرها الكويت، نموا كبيرا في أدائها المالي للأشهر التسعة المنتهية في 30 سبتمبر 2024 مقارنة بالفترة نفسها من عام 2023. بلغت الإيرادات 16.1 مليون دينار كويتي في فترة التسعة أشهر المنتهية في 30 سبتمبر 2024 مقارنة بـ 12 مليون دينار كويتي لنفس الفترة من عام 2023، وهو ما يمثل نمواً بنسبة 34٪. بالإضافة إلى ذلك، ارتفع صافي الدخل ليصل إلى 1.6 مليون دينار كويتي للأشهر التسعة المنتهية في 30 سبتمبر 2024 مقارنةً بربح قدره 0.4 مليون دينار كويتي لنفس الفترة من عام 2023.

خلال الأشهر التسعة من عام 2024، حققت شركة مدكيم، الشركة التابعة لشركة إيكاروس ومقرها المملكة العربية السعودية، عن نمو في إيراداتها وأرباحها التشغيلية بنسبة 16٪ و 25٪ على التوالي مقارنة بالفترة نفسها من العام الماضي. مما سيعزز قدرتها على زيادة الإيرادات والأرباح في المستقبل كما واجتاز أحدث منتجات مدكيم، كلوريد الكالسيوم، بنجاح اختبارات الجودة الصارمة التي أجرتها أرامكو السعودية وينتظر الانتهاء من بعض الإجراءات قبل أن يبدأ التوريد إلى شركة أرامكو السعودية.

السيد / أحمد علي أسيري – مدير التحليل المالي – إدارة الأسهم في الشرق الأوسط – المركز المالي الكويتي ش.م.ك.ع

س. كيف كان أداء شركة نور للاستثمار المالي (نور) للتسعة أشهر المنتهية في 30 سبتمبر 2024؟

السيد / فيصل النصار:

حققت شركة نور ربحاً صافياً قدره 31.8 مليون دينار كويتي أو ربحية السهم (ربح) قدرها 62.5 فلساً للأشهر التسعة المنتهية في 30 سبتمبر 2024 مقارنة بصافي ربح قدره 28.2 مليون دينار كويتي أو ربحية السهم (ربح) بقيمة 55.5 فلساً لنفس الفترة من عام 2023، وهو ما يمثل زيادة بنسبة 13٪.

بلغ إجمالي دخل شركة نور للفترة المنتهية في 30 سبتمبر 2024 مبلغ 44.3 مليون دينار كويتي تمثل حصة قدرها 29 مليون دينار كويتي من أرباح الشركات الزميلة، وإيرادات بقيمة 9.8 مليون دينار كويتي من عمليات الشركات التابعة في قطاعي تكنولوجيا المعلومات والفنادق و 5.5 مليون دينار كويتي من الأصول الأخرى.

بلغ إجمالي أصول شركة نور كما في 30 سبتمبر 2024 مبلغ 161.6 مليون دك مقارنة بـ 145.4 مليون دك و 128.5 مليون دك كما في 31 ديسمبر 2023 و 30 سبتمبر 2023 على التوالي.

بلغت حقوق مساهمي شركة نور 144.4 مليون دينار كويتي كما في 30 سبتمبر 2024 بقيمة دفترية للسهم الواحد تبلغ 284 فلساً.

ويعد بنك ميزان المحدود (باكستان)، الشركة الزميلة لشركة نور بنسبة 35٪ من الأسهم، أكبر بنك إسلامي في باكستان، حيث يقدم أداء استثنائياً في جميع المجالات. وسجل البنك أرباحاً قياسية بلغت 283 مليون دولار أمريكي للفترة المنتهية في 30 سبتمبر 2024، مسجلاً زيادة بنسبة 34٪ مقارنة بنفس الفترة من 2023.

السيد / أحمد علي أسيري – مدير التحليل المالي – إدارة الأسهم في الشرق الأوسط – المركز المالي الكويتي ش.م.ك.ع

س. كيف كان أداء شركة الدرة الوطنية العقارية (الدرة) للتسعة أشهر المنتهية في 30 سبتمبر 2024؟

السيد / مبشر شيخ:

حققت شركة الدرة ربحاً صافياً خلال التسعة أشهر المنتهية في 30 سبتمبر 2024 بقيمة 9.4 مليون دينار كويتي أو ربحية السهم (ربح) بقيمة 9.4 فلساً مقارنة بصافي ربح قدره 9.1 مليون دينار كويتي أو ربحية السهم (ربح) 9.1 فلساً لنفس الفترة من عام 2023، وهو ما يمثل زيادة بنسبة 3٪.

بلغ إجمالي حقوق مساهمي شركة الدرة 257 مليون دينار كويتي كما في 30 سبتمبر 2024 بقيمة دفترية للسهم الواحد تبلغ 257 فلساً.

بلغت حصة شركة الدرة من أرباح شركة المباني وهي شركة زميلة لشركة الدرة للفترة المنتهية في 30 سبتمبر 2024 مبلغ 8.8 مليون دينار كويتي مقارنة بـ 8.5 مليون دينار كويتي لنفس الفترة من عام 2023.

خلال الربع الثالث من عام 2024 ، استحوذت الدرة على قطعة أرض ريفية بمساحة إجمالية قدرها 1601 متر مربع في شارع فهد سالم في مدينة الكويت مقابل مبلغ إجمالي قدره 17.6 مليون دينار كويتي. والمخطط لهذه الأرض هو بناء مجمع تجاري.

بلغت نسبة إشغال مباني الدرة السكنية 90% خلال الأشهر التسعة المنتهية في 30 سبتمبر 2024.

السيد /أحمد علي أسيري – مدير التحليل المالي – ادارة الأسهم في الشرق الأوسط – المركز المالي الكويتي ش.م.ك.ع

أشركم لحضور هذا المؤتمر، وأود أن اطلب من فريق مجموعة الصناعات الوطنية بالرد بشكل فردي على أي سؤاا ممكن أن يتلقوه من المشاركين.

إذا كان لديكم أي أسئلة إضافية يرجى إرسالها إلى إيميل الشركة قسم شؤون المستثمرين:

Investor.relation@nig.com.kw

هذا العرض الذي تمت مناقشته موجود على الموقع الرسمي لمجموعة الصناعات الوطنية. ومن جانبنا نود أن نشكر فريق مجموعة الصناعات الوطنية على مشاركتهم وكذلك نود أن نشكر جميع المشاركين.

Analysts/Investors Conference

Nine months ended 30 September 2024

Edited transcript of National Industries Group Holding KPSC analysts/investors conference call for the nine months ended 30 September 2024 held on Monday, 18th November 2024 at 13:00 Kuwait time.

Corporate participants:

- Mr. Ahmad Mohammed Hassan, Chief Executive Officer
- Mr. Faisal Al Nassar, Deputy CEO of Finance and Administration
- Mr. Reyadh Al-Edrissi, Deputy CEO of Investment and Mega Projects
- Mr. Mubasher Sheikh, Chief Financial Officer

Analysts:

- Mr. Ahmad Ali Asiri , Financial Analysis Manager – MENA Equities Department from Kuwait Financial Centre K.P.S.C. "Markaz" – (via conference call)

Introduction:

Mr. Ahmad Ali Asiri :

Distinguished Attendees,

Good afternoon, everyone.

Welcome to the National Industries Group Holding ("NIG" or the "Group") analysts/investors conference call for the nine months ended 30 September 2024. My name is Ahmad Ali Asiri , I am the financial analysis manager of Kuwait Financial Centre "Markaz".

It is a pleasure to have with us today Mr. Ahmad Hassan – Chief Executive Officer of NIG, Mr. Faisal Al-Nassar – Deputy CEO of Finance and Administration of NIG, Mr. Reyadh Al-Edrissi – Deputy CEO of Investments and Mega Projects of NIG and Mr. Mubasher Sheikh, Chief Financial Officer of NIG.

We would like to thank you for attending the conference.

I would like to give the lead to Mr. Ahmad Hassan, NIG's Chief Executive Officer.

Mr. Ahmad Hassan:

Thank you, Mr. Ahmad.

Good afternoon and thank you all for joining us today.

I hope all of you are doing good and staying safe.

We begin the conference with the brief disclaimer as done in our previous calls, "The information set out in this presentation and provided in the discussion subsequent thereto does not constitute an offer or solicitation of an offer to buy or sell securities. It is solely for use at an investor presentation and is provided as information only. This presentation does not contain all the information that is material to an investor."

I would also like to refer you to our full disclaimer on **(Page 2)** of the analyst and investors presentation for the nine months ended 30 September 2024.

The call will include financial presentation laying out the financial performance of the Group. Afterwards, we will be having a Q&A session. Time allowing, we will endeavor to answer all questions received. Any unanswered questions or follow-up questions can be emailed to our investor relations email.

I will start by highlighting the key elements of the business environment in Kuwait and the GCC, then provide a summary of NIG's performance for the nine months ended 30 September 2024.

Looking ahead, Kuwait's projects market is anticipated to gain momentum in the near future. Recent reports indicate that the Kuwaiti government has approved 35 projects valued at up to USD 51 billion, focusing on infrastructure modernization and other facilities. Of these, nearly USD 25 billion worth of projects are expected to be completed by 2030.

Markets across the GCC demonstrated relatively positive economic progress, driven by robust non-oil sector growth despite existing uncertainties. However, persistent geopolitical challenges and fluctuating oil prices are likely to continue affecting the region's economies.

When analyzing the overall performance of Boursa Kuwait in the first nine months of 2024, we observed a positive trend. The All-Shares Market Index showed an increase of 4.7%, followed by the Premier Market Index with a growth of 3.1%. The Main Market Index displayed a robust performance, witnessing a significant surge of 12.7%. Whereas MSCI world index presented an increase of 17.5%.

During the 3rd quarter of 2024, NIG reported a net profit of KD 9.2 million resulting EPS (Profit) of 3.9 fils as compared to a net profit of KD 3.3 million resulting EPS (Profit) 1.4 fils for the same period in 2023.

Whilst in the nine months period ended 30 September 2024, NIG achieved a net profit amounting to KD 39.4 million resulting in EPS (Profit) of 16.6 fils as compared to a net profit of KD 16.7 million resulting in EPS (Profit) of 7.1 fils for the same period in 2023, representing a growth of 135% (Page 14).

The Group's total revenue for the nine months ended 30 September 2024 amounted to KD 225.6 million as compared to KD 187 million for the same period in 2023, representing an increase of 21%. Whereas the Group's total revenue for the 3rd quarter ended 30 September 2024 amounted to KD 73.6 million as compared to KD 59.8 million for the same period in 2023, representing an increase of 23%.

I would like to hand over the call to Mr. Faisal Al-Nassar, our Deputy CEO of Finance and Administration to present the financial performance of the Group for the nine months ended 30 September 2024.

Mr. Faisal Al-Nassar:

Thank you, Mr. Ahmad,

Good afternoon.

I hope all of you are well and staying safe.

The Group's revenue from sales and contracts with customers for the nine months ended 30 September 2024 amounted to KD 128 million as compared to KD 110.9 million for the same period in 2023 (Page 16), constituting a growth of 15%.

The Group's gross profit for the nine months ended 30 September 2024 amounted to KD 26.9 million as compared to KD 23.3 million for the same period in 2023 (Page 16), representing an increase of 15%.

The performance of the NIG's associates was commendable, with the NIG's share of profits from associates reaching KD 39 million for the nine months ended 30 September 2024 as compared to KD 28.7 million for the same period in 2023, representing an increase of 36%.

NIG's Investment division revenue for the nine months ended 30 September 2024 amounted to KD 97.6 million as compared to KD 76 million for the same period in 2023 (Page 15), representing an increase of 28%.

NIG's specialist engineering & chemical division sales for the nine months ended 30 September 2024 amounted to KD 79.9 million as compared to KD 64.9 million for the same period in 2023 (Page 15), representing an increase of 23%.

I would like to hand over the call to Mr. Mubasher Sheikh, our Chief Financial Officer to present the financial position of the Group as of 30 September 2024.

Mr. Mubasher Sheikh:

Thank you, Mr. Faisal.

Good afternoon.

I hope all of you are well and staying safe.

NIG Shareholder's Equity as of 30 September 2024 amounted to KD 528 million as compared to KD 499 million and KD 478 million as of 31 December 2023 and 30 September 2023 respectively (Page 20). This represents an increase of KD 29 million or 6% as compared to 31 December 2023 and an increase of KD 50 million or 10% as compared to 30 September 2023.

The Group's total assets as of 30 September 2024 amounted to KD 1.57 billion as compared to KD 1.5 billion and KD 1.45 billion as of 31 December 2023 and 30 September 2023 respectively. This represents an increase of 4% and 8% as compared to 31 December 2023 and 30 September 2023 respectively (Page 19).

NIG's investment in associates as of 30 September 2024 amounted to KD 403 million as compared to KD 376 million and KD 349 million as of 31 December 2023 and 30 September 2023 respectively. This represents an increase of KD 27 million or 7% and KD 55 million or 16% as compared to 31 December 2023 and 30 September 2023 respectively.

The "Net Debt to Equity Ratio" has improved and stands at 78% as of 30 September 2024 as compared to 79% as of 30 September 2023.

We thank you for your time this afternoon and we would now like to open the floor for any questions.

Q&A

**Mr. Ahmad Ali Asiri , Financial Analysis Manager – MENA Equities Department
from Kuwait Financial Centre K.P.S.C. “Markaz”**

**How was the performance of National Industries Company (NICBM) for
the nine months ended 30 September 2024?**

Mr. Ahmad Hassan:

NICBM achieved a net profit of KD 4.5 million resulting in EPS (Profit) of 12.8 fils for the nine months ended 30 September 2024 as compared to a net profit of KD 2.9 million or EPS (Profit) of 8.2 fils for the same period in 2023. NICBM has also achieved a gross profit of KD 7.4 million for the nine months ended 30 September 2024 as compared to KD 7.1 million for the same period ended in 2023.

NICBM revenue from sales for the nine months ended 30 September 2024 amounted to KD 38.4 million as compared to KD 36.1 million for the same period in 2023, constituting a growth of 6%.

The total assets of NICBM as of 30 September 2024 stood at KD 120.2 million as compared to KD 117.9 million and KD 114.6 million as of 31 December 2023 and 30 September 2023 respectively.

NICBM reported Shareholders' Equity of KD 87.7 million as of 30 September 2024 with a book value per share of 250 fils.

**Mr. Ahmad Ali Asiri , Financial Analysis Manager – MENA Equities Department
from Kuwait Financial Centre K.P.S.C. “Markaz”**

**How was the performance of Ikarus Petroleum Industries (Ikarus) for the
nine months ended 30 September 2024?**

Mr. Reyadh Al-Edrissi:

Ikarus revenue from sales for the nine months ended 30 September 2024 amounted to KD 23.4 million as compared to KD 19 million for the same period in 2024, constituting a growth of 24%.

Whilst making a gross profit of KD 6.7 million for the nine months ended 30 September 2024, but due to unrealized losses in the same period from change in fair value of financial assets at fair value through profit or loss amounting to KD 5.9 million, Ikarus reported a net loss of KD 4.4 million or EPS (Loss) of 8.8 fils for the nine months ended 30 September 2024 as compared to a net profit of KD 7.1 million or EPS (Profit) of 14.2 fils for the same period in 2023.

Total assets of Ikarus as of 30 September 2024 stood at KD 227.5 million as compared to KD 232.4 million and KD 236.3 million as of 31 December 2023 and 30 September 2023 respectively.

Ikarus reported Shareholders' Equity of KD 102.4 million as of 30 September 2024 with a book value per share of 205 fils.

The Kuwait-based Oil & Gas subsidiary of Ikarus, GOFSCO, has shown a substantial growth in its financial performance for the nine months ended 30 September 2024 as compared to the same period in 2023. Revenue reached to KD 16.1 million in the nine months period ended 30 September 2024 as compared to KD 12 million for the same period in 2023, representing a growth of 34%. Additionally, net income soared amounting to KD 1.6 million for the nine months ended 30 September 2024 as compared to profit of KD 0.4 million for the same period in 2023.

During the nine months of 2024, MIDCHEM, the Saudi-based subsidiary of Ikarus, reported a growth in its revenue and operating profit by 16% and 25% respectively as compared to the same period last year. Enhancing its potential to boost both revenue and profits in the future. MIDCHEM's latest product, Calcium Chloride, has successfully passed the rigorous quality tests conducted by Saudi Aramco and is pending the finalization of certain procedures before it begins supply to Saudi Aramco.

**Mr. Ahmad Ali Asiri , Financial Analysis Manager – MENA Equities Department
from Kuwait Financial Centre K.P.S.C. “Markaz”**

**How was the performance of Noor Financial Investment Company
(Noor) for the nine months 30 September 2024?**

Mr. Faisal Al Nassar:

Noor achieved a net profit of KD 31.8 million or EPS (Profit) of 62.5 fils for the nine months ended 30 September 2024 as compared to the net profit of KD 28.2 million or EPS (Profit) of 55.5 fils for the same period in 2023, representing an increase of 13%.

The total revenue of Noor for the period ended 30 September 2024 was KD 44.3 million representing KD 29 million share of profits of associates, KD 9.8 million revenue from the operations of the subsidiaries in the IT and hotel industries and KD 5.5 million from other assets.

Total assets of Noor as of 30 September 2024 stood at KD 161.6 million as compared to KD 145.4 million and KD 128.5 million as of 31 December 2023 and 30 September 2023 respectively.

Noor shareholders' equity has reached to KD 144.4 million as of 30 September 2024 with a book value per share of 284 fils.

Meezan Bank Limited (Pakistan), an associate of Noor with 35% shareholdings, is the largest Islamic bank in Pakistan – put on an exceptional performance across the board. The Bank reported record profits of US\$ 283 million for the period ended 30 September 2024 marking an 34% increase when compared to the same in 2023.

**Mr. Ahmad Ali Asiri , Financial Analysis Manager – MENA Equities Department
from Kuwait Financial Centre K.P.S.C. "Markaz"**

How was the performance of Al Durra National Real Estate Company (Al Durra) for the nine months ended 30 September 2024?

Mr. Mubasher Sheikh:

Al Durra achieved a net profit for the nine months ended 30 September 2024 amounting to KD 9.4 million or EPS (Profit) of 9.4 fils as compared to a net profit of KD 9.1 million or EPS (Profit) of 9.1 fils for the same period in 2023, representing an increase of 3%.

Al Durra total shareholders' equity has reached to KD 257 million as of 30 September 2024 with a book value per share of 257 fils.

Al Durra share of profits of its associate Mabaneer for the period ended 30 September 2024 amounted to KD 8.8 million as compared to KD 8.5 million for the same period in 2023.

During the third quarter of 2024, Al Durra acquired a prime piece of land with total area of 1601 sq. meter on Fahad Salem Street in Kuwait City for a total consideration of KWD 17.6 million. The plan for this land is to build a commercial complex.

Al Durra residential buildings reached 90% occupancy during the nine months ended 30 September 2024.

Mr. Ahmad Ali Asiri :

Thank you for attending the conference. I would request NIG's team to separately respond to any questions that they might receive from the participants.

If you have any further questions, please send an e-mail to NIG's Investor relations Department:

Investor.relation@nig.com.kw

Presentation discussed during the session is available at NIG's web site.

From our side I would like to thank the management team of NIG for taking the call and I would like to thank all participants.

NATIONAL INDUSTRIES GROUP HOLDING (K.P.S.C)



Analysts and Investors Presentation

Nine Months Ended
30 September 2024

18 November 2024

DISCLAIMER



The information set out in this presentation and provided in the discussion subsequent thereto does not constitute an offer or solicitation of an offer to buy or sell securities. It is solely for use at an investor presentation and is provided as information only. This presentation does not contain all of the information that is material to an investor. This presentation has been prepared by, and is the sole responsibility of NIG.

The information herein may be amended and supplemented and may not as such be relied upon for the purpose of entering into any transaction. This presentation may not be reproduced (in whole or in part), distributed or transmitted to any other person without the Company's prior written consent.

The information in this presentation and the views reflected therein are those of the Company and are subject to change without notice. All projections, valuations and statistical analyses are provided to assist the recipient in the evaluation of the matters described herein. They may be based on subjective assessments and assumptions and may use one among alternative methodologies that produce different results and, to the extent that they are based on historical information, they should not be relied upon as an accurate prediction of future performance. These materials are not intended to provide the basis for any recommendation that any investor should subscribe for or purchase any securities. We strongly recommend that a prospective investor seeks the advice of a duly licensed consulting body specialized in the content of this presentation and with his, her or its own legal, business and tax advisors to determine the appropriateness and consequences of any investment in any securities to arrive at an independent assessment of such investment.

Past performance is not indicative of future results. NIG is under no obligation to update or keep current the information contained herein. No person shall have any right of action against the Company or any other person in relation to the accuracy or completeness of the information contained in this presentation. No person is authorized to give any information or to make any representation not contained in and not consistent with this presentation, and, if given or made such information or representation must not be relied upon as having been authorized by or on behalf of the company.

This presentation does not constitute an offer or an agreement, or a solicitation of an offer or an agreement, to enter into any transaction (including for the provision of any services).

Certain statements in this presentation may constitute forward-looking statements. These statements reflect the Company's expectations and are subject to risks and uncertainties that may cause actual results to differ materially and may adversely affect the outcome and financial effects of the plans described herein. You are cautioned not to rely on such forward-looking statements. The company does not assume any obligation to update its view of such risks and uncertainties or to publicly announce the result of any revisions to the forward-looking statements made herein.

INDEX

1. Introduction
2. Subsidiaries Outlook
3. Financial Performance
4. Financial Position

ANALYST AND INVESTORS PRESENTATION

Introduction to NIG

ABOUT NIG



National Industries Group Holding (NIG) commenced its operation as a building materials manufacturing company founded back in 1961. NIG was listed on the Boursa Kuwait in 1984. NIG's growth from a building materials manufacturer to a multinational conglomerate is a great saga of dedication and commitment. Today, NIG manages several and manifold activities in core businesses including Building Materials, Petrochemicals, Oil & Gas Services, Mechanical Industries, Utilities, Real estate, Infrastructure and Financial Services.

ABOUT NIG



Through the asset management expertise in managing financial portfolios, equity shares, and direct investment has brought home creditable and laudable profits to its shareholders.

The Group now owns major equities in various companies thriving in the financial investment and industrial investment sectors both regionally and internationally. NIG has spread its wings far and wide with simultaneous Investments in the Kingdom of Saudi Arabia, United Arab Emirates, United Kingdom and the Europe with major equities in several prominent companies in the region including Oil & Gas and Petrochemical Companies.



شركة
الصناعات الوطنية
(م.م)
NI Group
National Industries Group
(Headq.)

ANALYST AND INVESTORS PRESENTATION

Subsidiaries Outlook

SUBSIDIARIES OUTLOOK



National Industries Company – KPSC (NICBM)

NIC was established in Kuwait in 1961 to manufacture and market building materials and infrastructure products. NIC remains a leader in the construction and building material sector in Kuwait and GCC due to the expansion of its industrial base and its commitment to a product diversification strategy to guarantee income growth and an increase in shareholders' equity. NIC owns and operates 16 production plants and a quarry and has 1800 employees.



SUBSIDIARIES OUTLOOK



Ikarus Petroleum Industries Company - KSCC


Ikarus Petroleum Industries is well established as a leading investor in the energy industry throughout the Middle East. The Middle East region is rapidly growing as a global center in the production of petrochemicals.

IKARUS owns a controlling stake in Middle East Chemical Company Limited which owns 100% of a KSA-based Chlor Alkali producer (SACHLO). SACHLO produces caustic soda, chlorine, hydrochloric acid and sodium hypochlorite.

التحلية
TASKEEN



ساكلو
SACHLO



سبكيم
Sipchem
EXCELLENCE EVERYWHERE

SUBSIDIARIES OUTLOOK



Noor Financial Investment Company - KPSC

Noor Financial Investment Company (“Noor”) was established in Kuwait in 1996 and its shares were listed on the Kuwait Stock Exchange in May 2006. Noor is engaged in investment activities and financial services primarily in Kuwait, the Middle East, Asia, and other emerging markets. Noor offers a full spectrum of innovative and unrivalled investment and financial services which include both advisory and asset management.



Meezan Bank
The Premier Islamic Bank



SUBSIDIARIES

OUTLOOK



Al Durra National Real Estate

Al Durra National Real Estate Company was established in 2005 to provide leadership in the expanding real estate industry throughout the GCC countries and the MENA region.

Al Durra National Real Estate company is involved in every facet of the real estate industry, including purchasing, developing and selling both properties and land. Al Durra is also a leader in property maintenance throughout the region.




SUBSIDIARIES OUTLOOK



Proclad Group

Proclad Group has firmly established itself as one of the leading suppliers of integrated solutions to a diverse range of market sectors with manufacturing facilities in United Arab Emirates, United Kingdom and Europe. With a commitment to providing clients with the complete service, Proclad has developed a group of specialist companies through a combination of investment and acquisition.



ANALYST AND INVESTORS PRESENTATION



Financial Performance


FINANCIAL PERFORMANCE




Earnings Per Share (EPS) & Net Profit

Nine months ended 30 September 2023 & 2024

Earnings Per Share (EPS)



Profit attributable to owners of parent company




FINANCIAL PERFORMANCE




Sales Split and Investment Revenue

Nine months ended 30 September 2023 & 2024

Sales Split



Investment Revenue



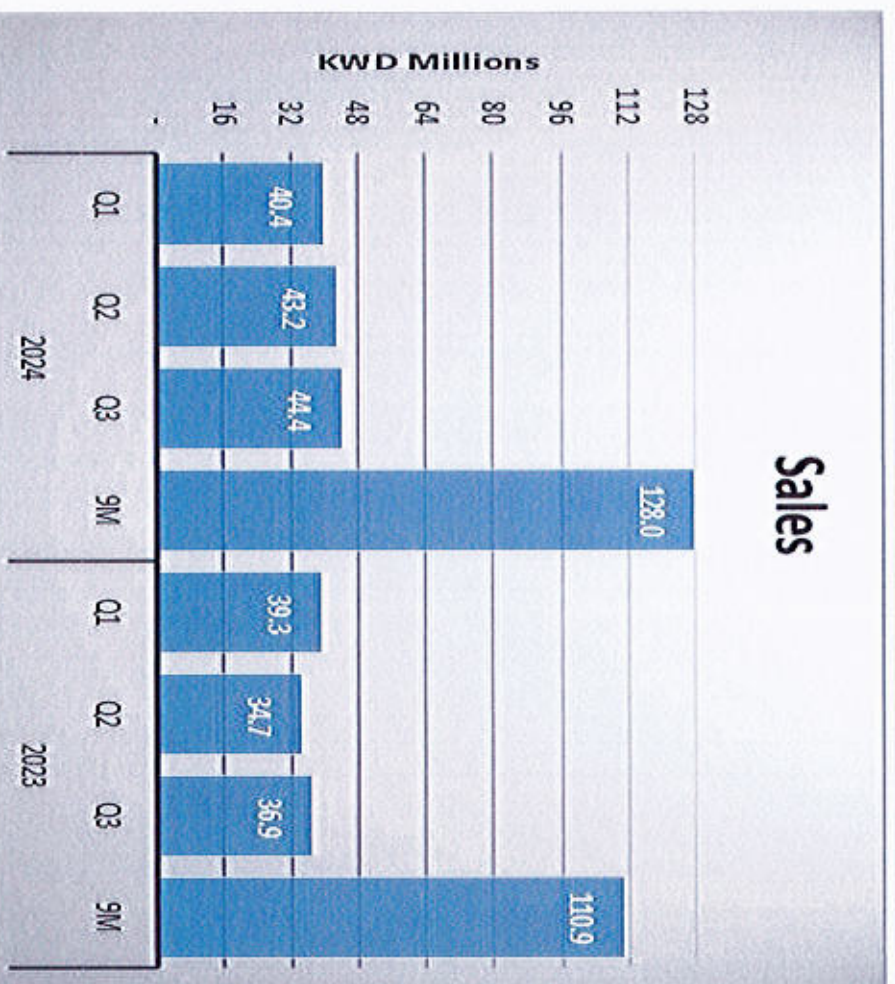
FINANCIAL PERFORMANCE



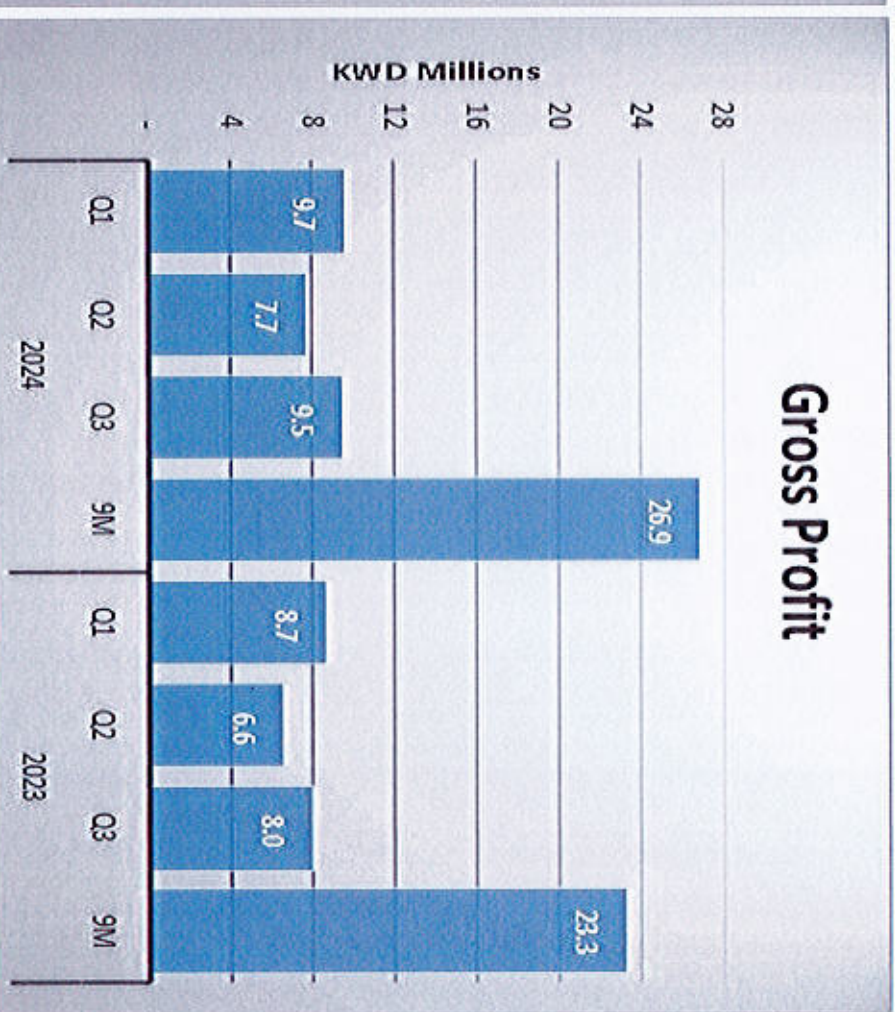
Quarterly Analysis of Sales and Gross Profit

Nine months ended 30 September 2023 & 2024

Sales



Gross Profit



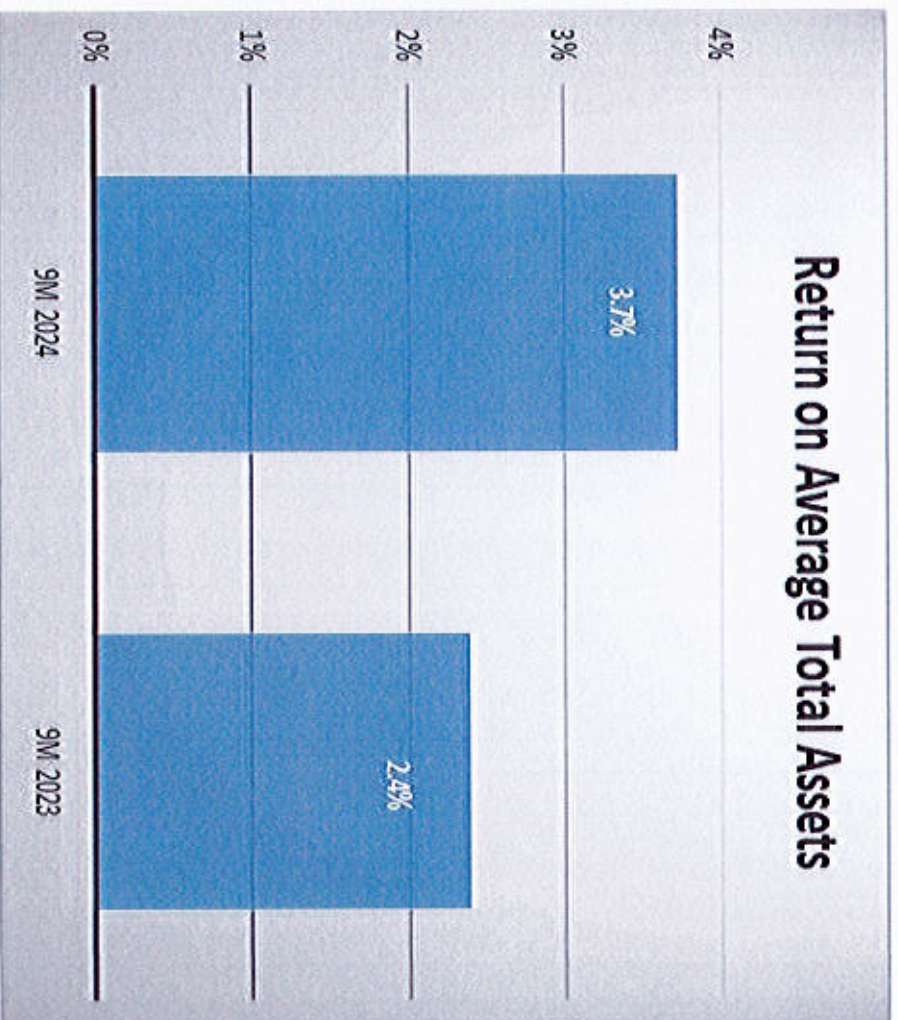
FINANCIAL PERFORMANCE



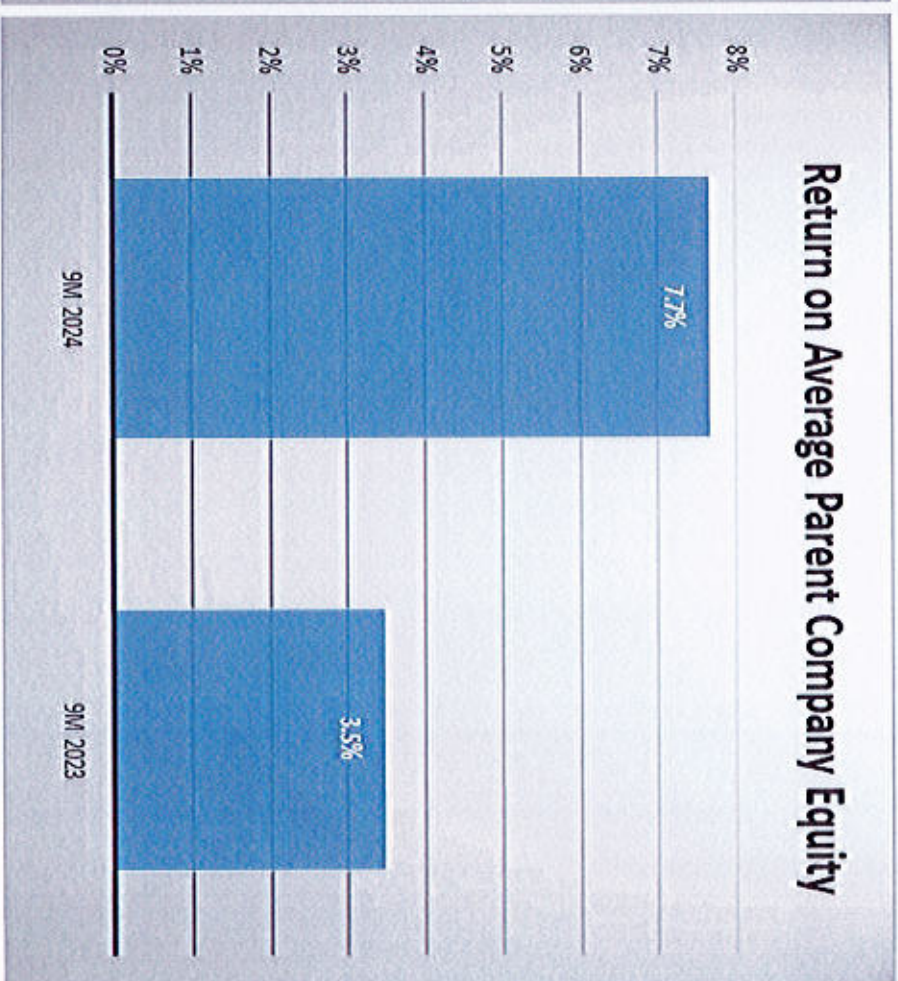
Return on Average Total Assets and Average Parent Company Equity

Nine months ended 30 September 2023 & 2024

Return on Average Total Assets



Return on Average Parent Company Equity



ANALYST AND INVESTORS PRESENTATION

Financial Position

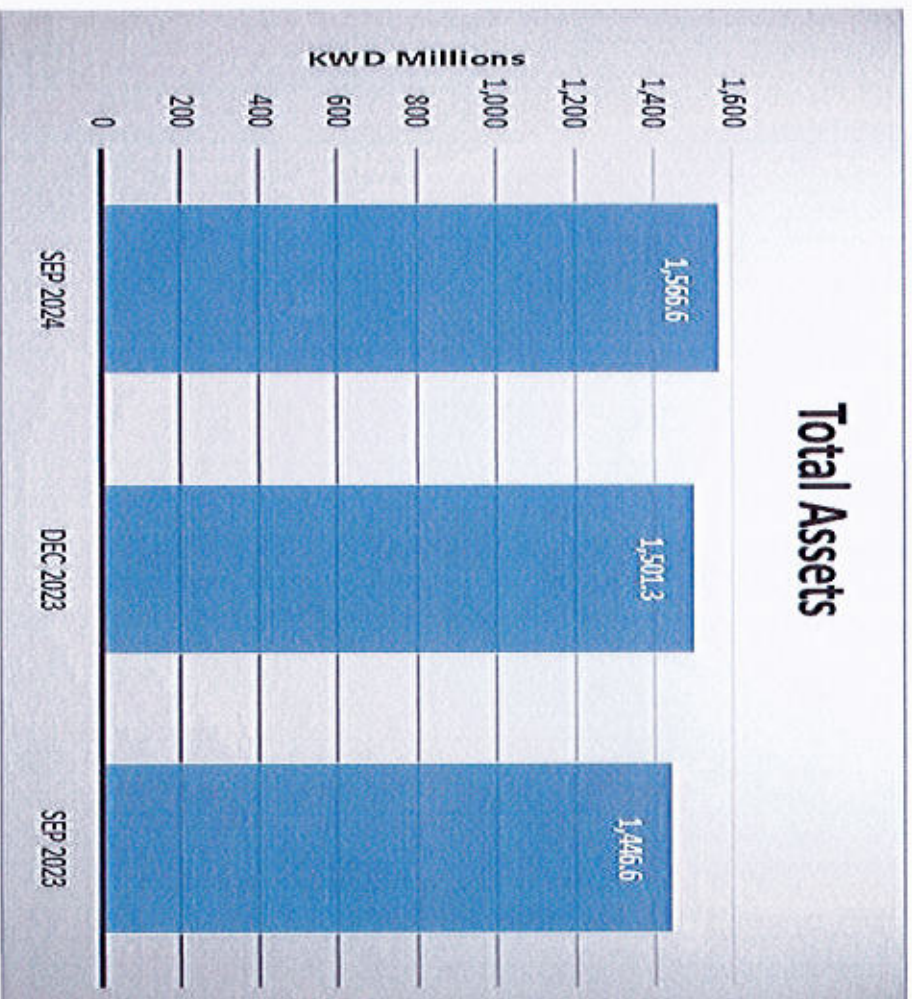
FINANCIAL POSITION



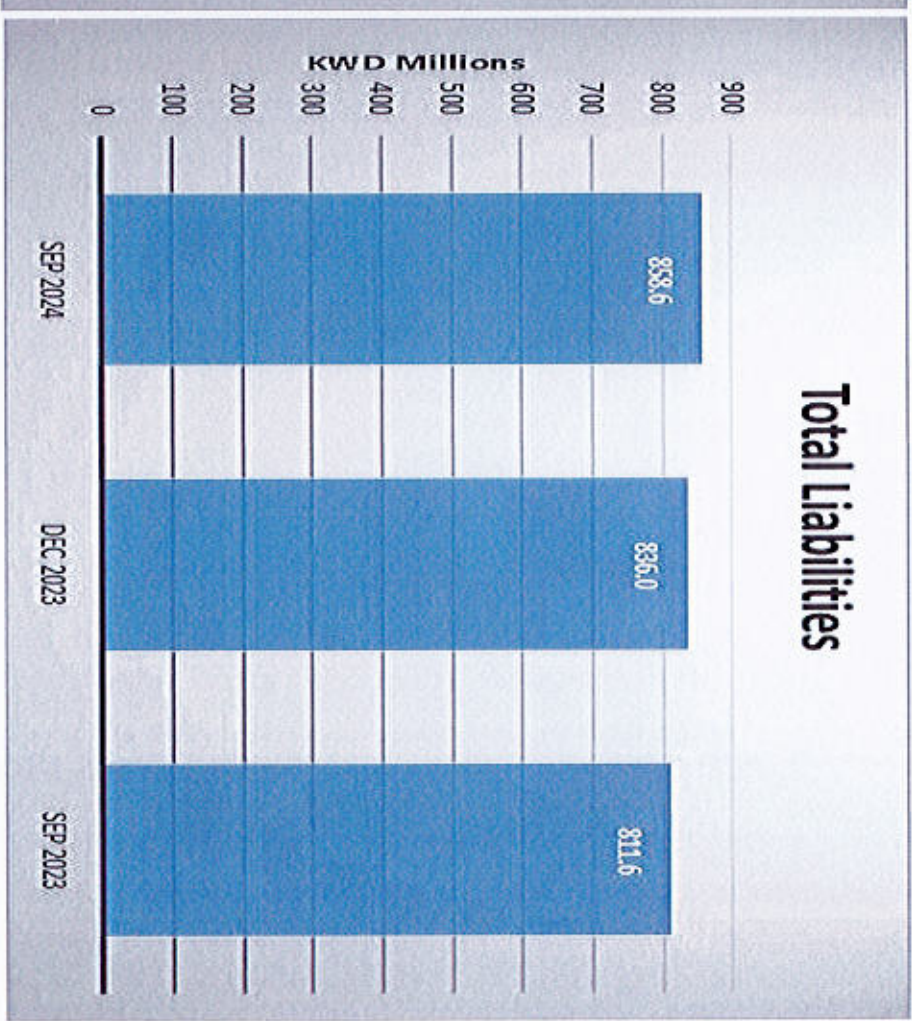
Total Assets & Liabilities

30 September 2024 / 31 December 2023 / 30 September 2023

Total Assets



Total Liabilities



FINANCIAL POSITION




Equity


30 September 2024 / 31 December 2023 / 30 September 2023

Equity attributable to owners of Parent

Company



Total Equity



ANALYST AND INVESTORS PRESENTATION

Subsidiaries Financial Performance

SUBSIDIARIES


FINANCIAL PERFORMANCE



Noor Financial Investment Company – KPSC (NOOR)

Nine months ended 30 September 2024 & 2023


Noor - Revenue



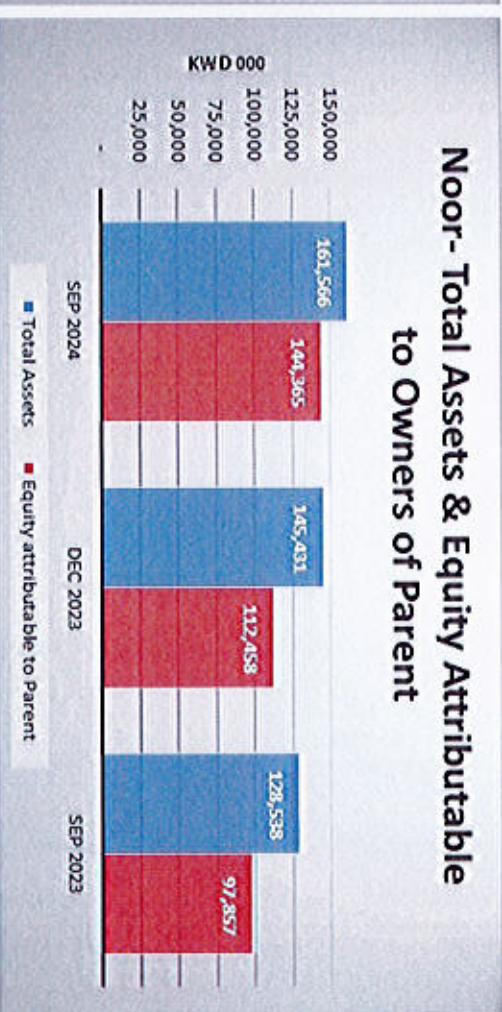
Noor - Net Profit



Noor - Earnings Per Share (EPS)



Noor - Total Assets & Equity Attributable to Owners of Parent

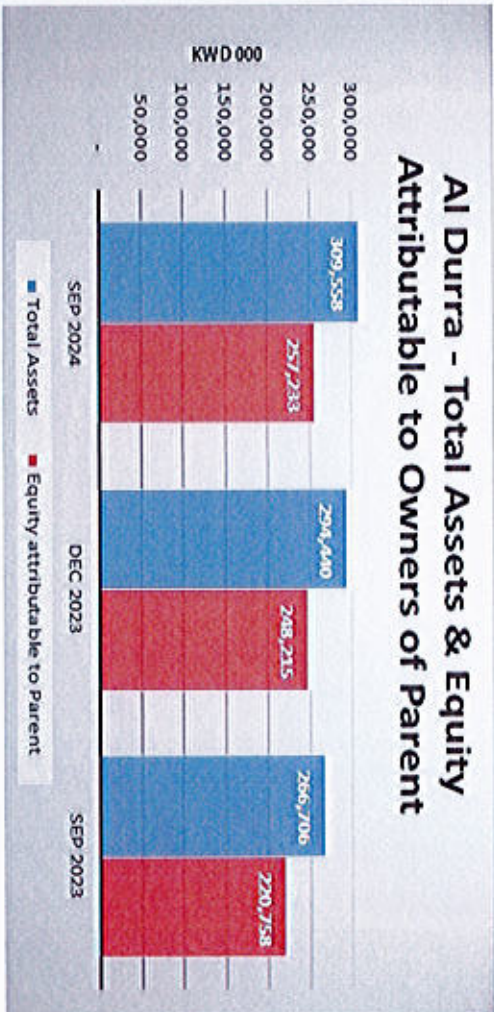



SUBSIDIARIES

FINANCIAL PERFORMANCE



Al Durra National Real Estate – KSCC
 Nine months ended 30 September 2024 & 2023



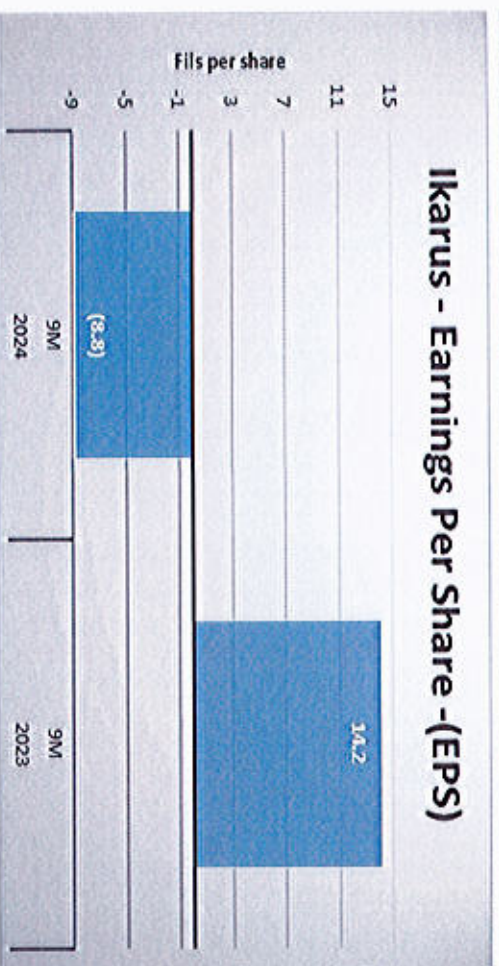
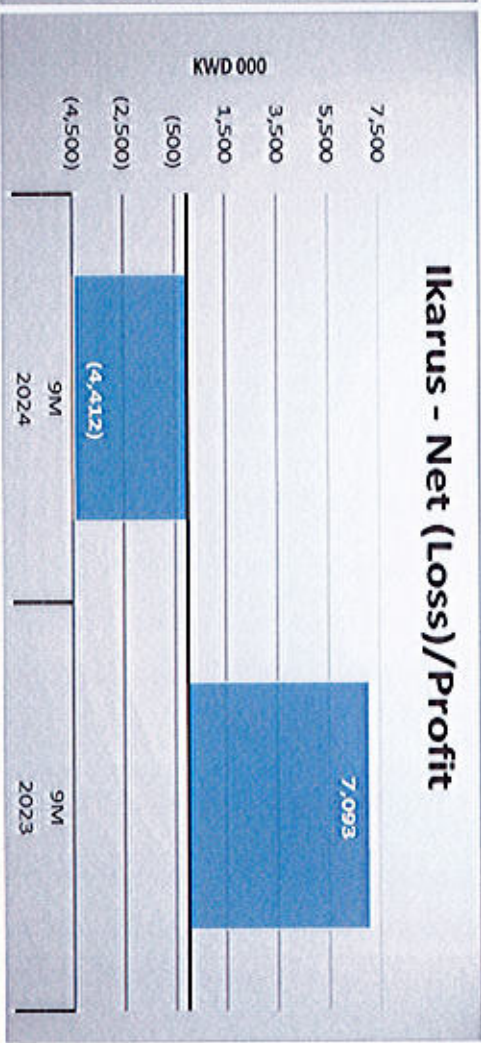
SUBSIDIARIES

FINANCIAL PERFORMANCE



Ikarus Petroleum Industries Company – KSCC (IKARUS)

Nine months ended 30 September 2024 & 2023



SUBSIDIARIES

FINANCIAL PERFORMANCE



National Industries Company – KPSC (NICBM)

Nine months ended 30 September 2024 & 2023

NICBM - Revenue



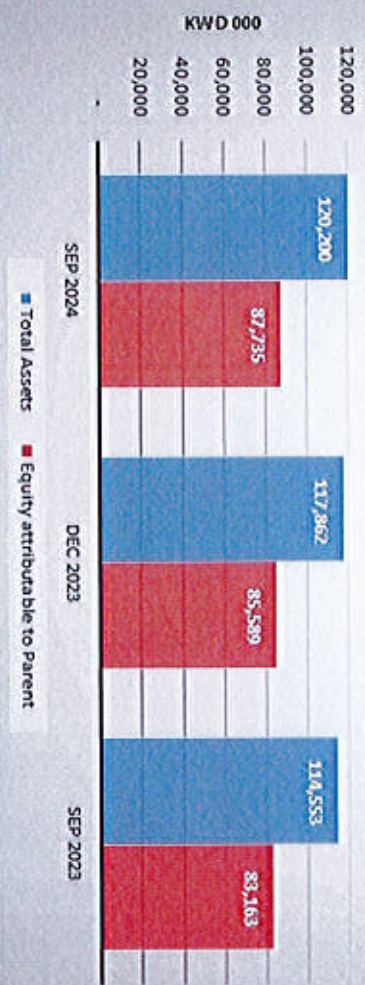
NICBM - Net Profit



NICBM - Earnings Per Share (EPS)



NICBM - Total Assets & Equity Attributable to Owners of Parent



THANK YOU